

VIP
APROSE
Angela
E.A.

Relatório e Contas 2017

Desde 1990 * www.calcaoseguros.pt

Calção – Corretores de Seguros, S. A.
Sede: R. Fundo Gandra, 312 - Vila Chã
3730-255 VALE de CAMBRA
Tel. 256 423 367 / Fax 256 472 407
Tlm. 96 661 72 28 / 96 324 30 60
E-mail : geral@calcaoseguros.pt

Loja: Rua 11, 475
4500-226 ESPINHO
Tel./Fax 22 495 04 94
Tlm. 96 516 60 02
E-mail : gspinho@calcaoseguros.pt

Capital Social 50 000,00 €
NIF. 503 921 017
CAE 66 220
Matricula nº 664/97 C.R.C. de VLC
Sociedade Anónima

Mediador de Seguros inscrito, em 27-01-2007, no registo do ASF - Autoridade de Supervisão de Seguros e Fundos de Pensões com a categoria de Corretor de Seguros, sob o nº 607 121 992, com autorização para os ramos Vida e Não Vida verificável em www.asf.pt. - Membro APROSE com o nº 0851 verificável em www.aprose.pt

Relatório de Gestão

Calção - Corretores de Seguros, S. A.
Sede: R. Fundo Gandra, 312 - Vila Chã
3730-255 VALE de CÂMBRA
Tel. 256 423 367 / Fax 256 472 407
Tlm. 96 661 72 28 / 96 324 30 60
E-mail : geral@calcaoseguros.pt

Loja: Rua 11, 475
4500-226 ESPINHO
Tel./Fax 22 495 04 94
Tlm. 96 516 60 02
E-mail : espinho@calcaoseguros.pt

Capital Social 50 000,00 €
NIF. 503 921 017
CAE 66 220
Matrícula nº 664/97 C.R.C. de VLC
Sociedade Anónima

Vitor Jorge Duarte Bastos
Anabela Fernandes Rodrigues

Órgão Social

Conselho de Administração

Vitor Jorge Duarte Bastos Calção

Anabela Fernandes Rodrigues Calção

Fiscal Único

Alberto Manuel Alves da Silva Martins, ROC

Fiscal Único Suplente

Esteves, Pinho & Associados, SROC, Lda.



Calção – Corretores de Seguros, S. A.
Sede: R. Fundo Gandra, 312 - Vila Chã
3730-255 VALE de CAMBRA
Tel. 256 423 367 / Fax 256 472 407
Tlm. 96 661 72 28 / 96 324 30 60
E-mail : geral@calcaoseguros.pt

Loja: Rua 11, 475
4500-226 ESPINHO
Tel./Fax 22 495 04 94
Tlm. 96 516 60 02
E-mail : espinho@calcaoseguros.pt

Capital Social 50 000,00 €
NIF. 503 921 017
CAE 66 220
Matricula nº 664/97 C.R.C. de VLC
Sociedade Anónima

Capital Social 50 000,00 € - C.A. 3730-255 VALE de CAMBRA * T: 256 423 367 * F: 256 472 407 * M: 96 661 72 28 * E: geral@calcaoseguros.pt

Mediador de Seguros inscrito, em 27-01-2007, no registo da ASF - Autoridade de Supervisão de Seguros e Fundos de Pensões com a categoria de Corretor de Seguros, sob o nº 607 121 992, com autorização para os ramos Vida e Não Vida verificável em www.asf.pt. - Membro APROSE com o nº 0851 verificável em www.aprose.pt

RELATÓRIO DE GESTÃO

1. INTRODUÇÃO

Em cumprimento do disposto nos artigos 65º e 66º do Código das Sociedades Comerciais, a Administração apresenta, como lhe compete, o relatório de gestão relativo ao exercício de 2017 da sociedade comercial, **CALÇÃO – Corretores de Seguros, S.A.**, sociedade anónima, pessoa coletiva nº 503.921.017, matriculada na Conservatória do Registo Comercial de Vale de Cambra sob o nº 664/97, com o capital subscrito e realizado de 50.000 euros, com sede e instalações na Rua Fundo da Gandra, 312, Vila Chã, 3730-255 Vale de Cambra.

2. ENQUADRAMENTO MACROECONÓMICO

Em termos globais, a produção de seguro direto registou em 2017 um aumento de 4,1% face a 2016, situando-se em cerca de 10,7 mil milhões de euros. Para este acréscimo contribuíram os incrementos verificados tanto no ramo Vida (3,2%) como nos ramos Não Vida (5,6%).

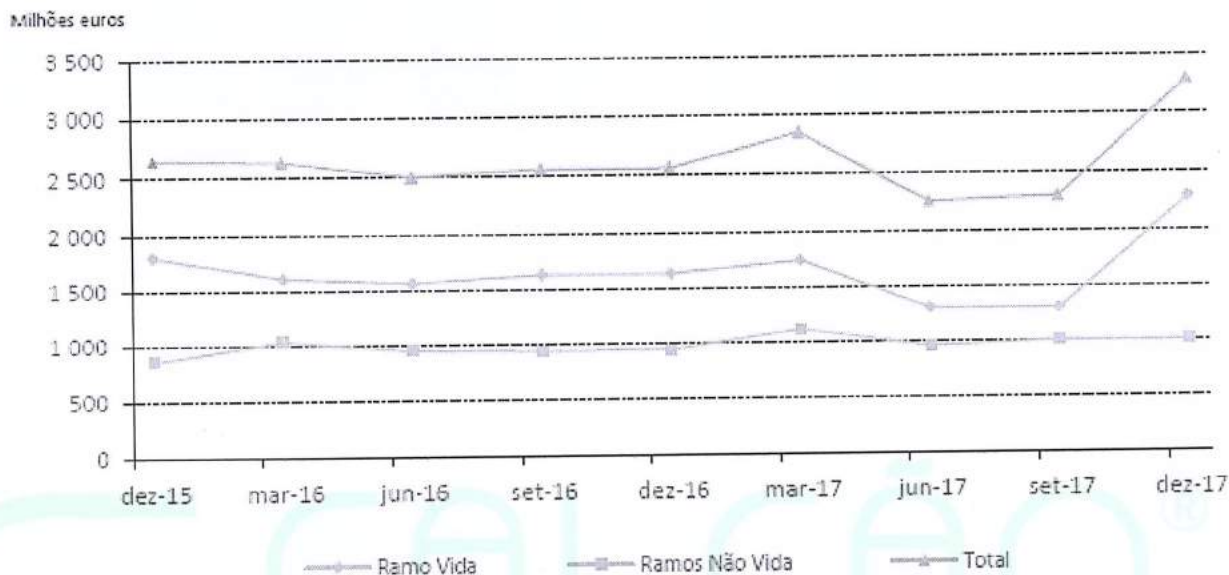
Produção de seguro direto em Portugal	Valores em 10 ³ Euro		
	dez-15	dez-16	dez-17
Total	11 942 356	10 276 890	10 701 213
Ramo Vida	8 407 008	6 421 608	6 628 122
Ramos Não Vida	3 535 348	3 855 282	4 073 091

O desenvolvimento global da produção, tomando como base os valores trimestrais, é modelado pelo ramo Vida, dada a sua dimensão e dado que o comportamento da produção dos ramos Não Vida tem revelado alguma constância – em média, ao longo dos trimestres, em torno dos 950 milhões de euros.

Capital Social 50.000,00 € - C.A. 3730-255 VALE de CAMBRA - R. Fundo Gandra, 312 - Vila Chã - 3730-255 VALE de CAMBRA - T: 256 423 367 * F: 256 472 407 * M: 96 661 72 28 * E: geral@calcaoseguros.pt

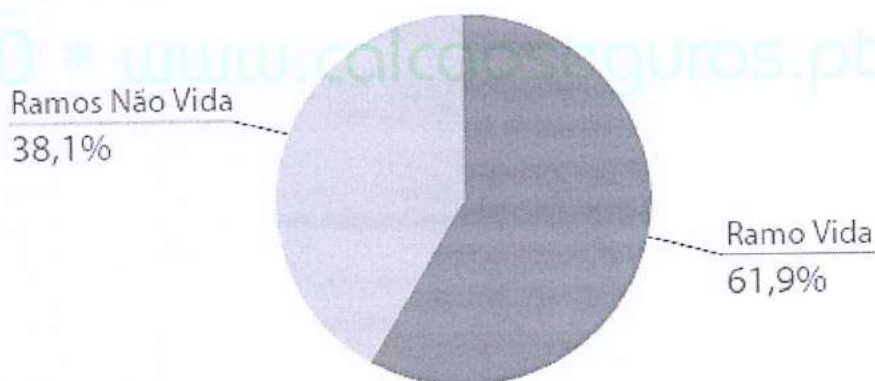
Capital Social 50.000,00 € - C.A. 3730-255 VALE de CAMBRA - R. Fundo Gandra, 312 - Vila Chã - 3730-255 VALE de CAMBRA - T: 256 423 367 * F: 256 472 407 * M: 96 661 72 28 * E: geral@calcaoseguros.pt

Evolução da produção de seguro direto



Face ao exposto, a estrutura da carteira apresentou uma composição muito semelhante à observada em dezembro de 2016, com variações de apenas meio ponto percentual.

Estrutura da carteira (4.º trimestre de 2017)



Os custos com sinistros de seguro direto apresentaram uma diminuição de 23,3% face ao período homólogo. Para este decréscimo foi determinante a diminuição observada no ramo Vida (-32,8%). Os ramos Não Vida registaram um crescimento de 9,8%, inferior ao verificado em 2016 (13,1%).

Handwritten signature and initials in blue ink.

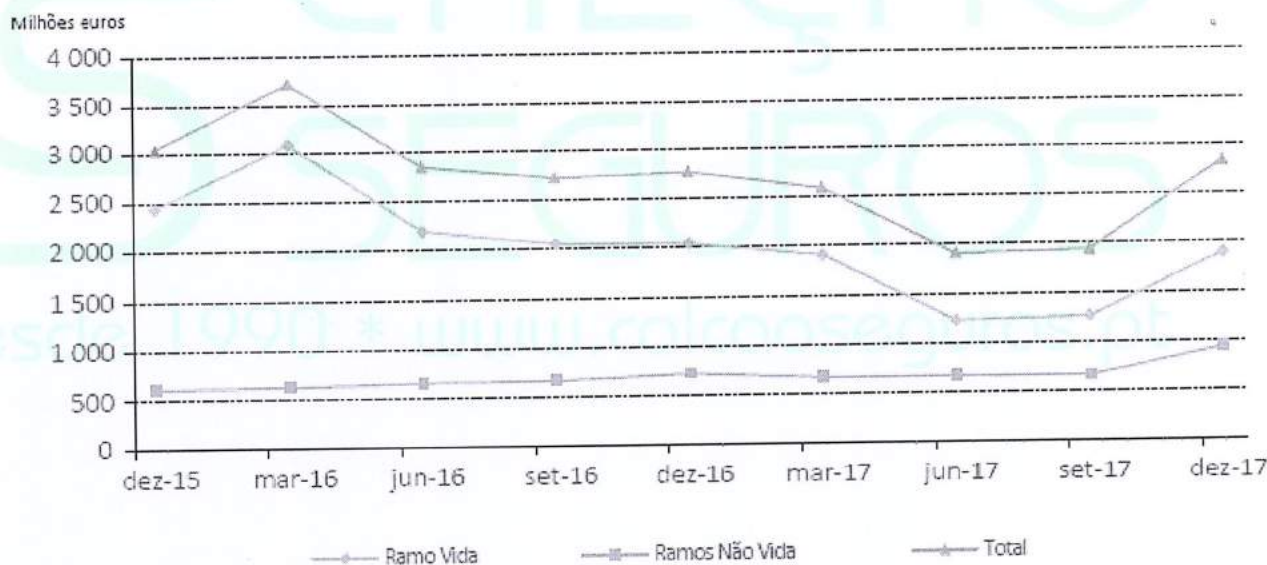
Custos com sinistros de seguro direto em Portugal

Valores em 10³ Euro

	dez-15	dez-16	dez-17
Total	12 325 001	12 048 908	9 244 434
Ramo Vida	9 942 581	9 355 149	6 285 361
Ramos Não Vida	2 382 420	2 693 759	2 959 073

O valor trimestral dos custos com sinistros do conjunto dos ramos Não Vida, apesar de se ter mantido relativamente estável até setembro de 2017 (em média, 670 milhões de euros por trimestre), em dezembro apresentou um valor superior (942 milhões de euros), em consequência dos incêndios ocorridos.¹

Evolução dos custos com sinistros de seguro direto em Portugal



¹ Cf. com Relatório de evolução da atividade seguradora – 4.º Trimestre 2017 do ASF, publicado em <https://www.asf.com.pt/NR/exeres/92A76659-523B-4576-A8C5-75431CC87E41.htm>

3 – EVOLUÇÃO DA ACTIVIDADE DA EMPRESA (valores em Euros)

A "Calção – Corretores de Seguros, S.A.", é uma empresa de prestação de serviços na área da corretagem de seguros.

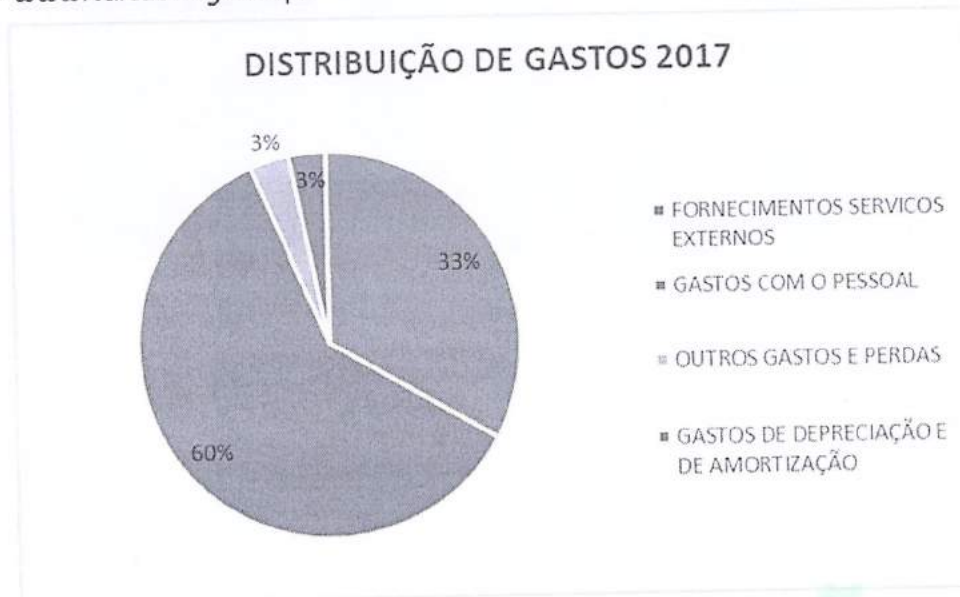
Durante o exercício de 2017, a empresa registou um aumento de 23,47 % no valor de prestações de serviços, Deste modo o valor das Prestações de Serviços da empresa, resume-se no quadro abaixo:

Prestação de Serviços – Seguros									
u.m: euros									
	%	2015	Var 15/14	%	2016	Var 16/15	%	2017	Var 17/16
Vida	4%	13.990	25,03%	4%	17.730	26,73%	5%	24.190	36,43%
Não Vida	96%	366.623	12,83%	96%	388.456	5,95%	95%	477.345	22,88%
TOTAL	100%	380.614	13,23%	100%	406.186	6,72%	100%	501.535	23,47%



Em 2017, as principais rubricas de Gastos registaram aumentos num total de 11,39 %. Os fornecimentos e serviços externos registaram um aumento de cerca de 17,58 % e as amortizações registaram uma diminuição de cerca de 1,37 %.

Reconhecemos na rubrica de Custos com Pessoal 8.000 €, relativas a participações nos lucros à Administração que irão ser pagas no decorrer do exercício de 2018.



O resultado líquido depois de impostos obtido no exercício cifrou-se em 101.892,53 € (cento e um mil e oitocentos e noventa e dois euros e cinquenta e três cêntimos), conforme se pode confirmar pelas peças contabilísticas que apresentamos, Balanço, Demonstração de Resultados e Anexo ao Balanço e Demonstração de Resultados, que nos termos da lei se encontram à disposição para consulta na sede social.

4 – FACTOS RELEVANTES OCORRIDOS APÓS O TERMO DO EXERCÍCIO

Após 31 de Dezembro de 2017 e até à presente data não foi registada a ocorrência de factos que possam afetar direta ou indiretamente as condições de equilíbrio económico e financeiro da empresa, ou que afetem de forma materialmente relevante as demonstrações financeiras e os resultados apresentados ou que mereçam ser divulgados.

5 – EVOLUÇÃO PREVISIVEL DA ATIVIDADE

Quanto à evolução da empresa, não são previsíveis alterações importantes. A Administração, como lhe compete estará atenta a qualquer facto importante e se for caso disso convocará uma assembleia-geral para o seu estudo e deliberações adequadas.

Calção – Corretores de Seguros, S. A.
Sede: R. Fundo Gandra, 312 - Vila Chã
3730-255 VALE de CAMBRA
Tel. 256 423 367 / Fax 256 472 407
Tlm. 96 661 72 28 / 96 324 30 60
E-mail : geral@calcaoseguros.pt

Loja: Rua 11, 475
4500-226 ESPINHO
Tel./Fax 22 495 04 94
Tlm. 96 516 60 02
E-mail : espinho@calcaoseguros.pt

Capital Social 50 000,00 €
NIF. 503 921 017
CAE 66 220
Matricula nº 664/97 C.R.C. de VLC
Sociedade Anónima

6 – OUTRAS CONSIDERAÇÕES

De acordo com o Código das Sociedades Comerciais, declara-se que:

- Existe uma sucursal da sociedade (Loja/Escritório de Espinho);
- Não existem dívidas em mora à Segurança Social nem ao Estado.
- Durante o ano de 2017 a empresa manteve um relacionamento comercial com dez seguradoras.
- A atividade não comporta quaisquer riscos de crédito e liquidez.

7 – PROPOSTA DE APLICAÇÃO DE RESULTADOS

A Administração da sociedade propõe que o Resultado Líquido do Período de **101.892,53 €** (cento e um mil e oitocentos e noventa e dois euros e cinquenta e três cêntimos) seja aplicado da seguinte forma:

Reservas Livres:	101.892,53 €
------------------	--------------

8 - AGRADECIMENTOS

A Administração da empresa **CALÇÃO – Corretores de Seguros, S.A.** manifesta o seu apreço a todos aqueles que têm contribuído para o seu sucesso e desenvolvimento, em particular aos clientes, por ser alvo da sua escolha e confiança, aos colaboradores e a todos aqueles que de forma empenhada contribuíram para o nosso projeto, às seguradoras pelo espírito de cooperação e de parceria demonstrado e ao Fiscal Único o reconhecimento pela dedicação e disponibilidade demonstrada.

Vale de Cambra, 15 de Março de 2018

A Administração

Vitor João Duarte Bastos
André Fernandes Rodrigues Caldeira

CALÇÃO – CORRETORES DE SEGUROS, S.A.
R. Fundo Gandra 312 + 3730-255 VALE DE CAMBRA
T: 256 423 367 • F: 256 472 407
M: 96 661 72 28 • E: geral@calcaoseguros.pt

Calção – Corretores de Seguros, S. A.
Sede: R. Fundo Gandra, 312 - Vila Chã
3730-255 VALE de CAMBRA
Tel. 256 423 367 / Fax 256 472 407
Tlm. 96 661 72 28 / 96 324 30 60
E-mail : geral@calcaoseguros.pt

Loja: Rua 11, 475
4500-226 ESPINHO
Tel./Fax 22 495 04 94
Tlm. 96 516 60 02
E-mail : espinho@calcaoseguros.pt

Capital Social 50 000,00 €
NIF. 503 921 017
CAE 66 220
Matrícula nº 664/97 C.R.C. de VLC
Sociedade Anónima

ANEXO AO RELATÓRIO DO CONSELHO DE ADMINISTRAÇÃO DE 2017

Apresenta-se seguidamente a relação dos titulares de ações da sociedade que fazem parte dos Órgãos Sociais, bem como de quaisquer outros acionistas que detenham títulos representativos do capital da sociedade, nas condições referidas nos artigos 447º do Código das Sociedades Comerciais:

ACCIONISTA	ACÇÕES DETIDAS
VITOR JORGE DUARTE BASTOS CALÇÃO	30.000
ANABELA FERNANDES RODRIGUES CALÇÃO	20.000

Vale de Cambra, 15 de Março de 2018

A Administração

Vitor Jorge Duarte Bastos Calção
Anabela Fernandes Rodrigues Calção

CALÇÃO - CORRETORES SEGUROS, SA
R. Fundo Gandra 312 - 3730-255 VALE DE CAMBRA
T: 256 423 367 - F: 256 472 407
M: 96 661 72 28 - E: geral@calcaoseguros.pt

Calção - Corretores de Seguros, S. A.
Sede: R. Fundo Gandra, 312 - Vila Chã
3730-255 VALE de CAMBRA
Tel. 256 423 367 / Fax 256 472 407
Tlm. 96 661 72 28 / 96 324 30 60
E-mail : geral@calcaoseguros.pt

Loja: Rua 11, 475
4500-226 ESPINHO
Tel./Fax 22 495 04 94
Tlm. 96 516 60 02
E-mail : espinho@calcaoseguros.pt

Capital Social 50 000,00 €
NIF. 503 921 017
CAE 66 220
Matricula nº 664/97 C.R.C. de VLC
Sociedade Anónima

Handwritten signature:
VLC
Anabela
Calção

Demonstrações

Financeiras 2017

Calção – Corretores de Seguros, S. A.
Sede: R. Fundo Gandra, 312 - Vila Chã
3730-255 VALE de CAMBRA
Tel. 256 423 367 / Fax 256 472 407
Tlm. 96 661 72 28 / 96 324 30 60
E-mail : geral@calcaoseguros.pt

Loja: Rua 11, 475
4500-226 ESPINHO
Tel./Fax 22 495 04 94
Tlm. 96 516 60 02
E-mail : espinho@calcaoseguros.pt

Capital Social 50 000,00 €
NIF. 503 921 017
CAE 66 220
Matrícula nº 664/97 C.R.C. de VLC
Sociedade Anónima

VLM
Amélia
Calc

Balanço

Calção – Corretores de Seguros, S. A.
Sede: R. Fundo Gandra, 312 - Vila Chã
3730-255 VALE de CAMBRA
Tel. 256 423 367 / Fax 256 472 407
Tlm. 96 661 72 28 / 96 324 30 60
E-mail : geral@calcaoseguros.pt

Loja: Rua 11, 475
4500-226 ESPINHO
Tel./Fax 22 495 04 94
Tlm. 96 516 60 02
E-mail : espinho@calcaoseguros.pt

Capital Social 50 000,00 €
NIF. 503 921 017
CAE 66 220
Matrícula nº 664/97 C.R.C. de VLC
Sociedade Anónima

CALÇÃO - CORRETORES DE SEGUROS, S.A.

BALANÇO EM 31 DE DEZEMBRO DE 2017

(Montantes expressos em euros)

ACTIVO	Notas	31 Dezembro 2017	31 Dezembro 2016
ACTIVO NÃO CORRENTE:			
Activos fixos tangíveis	5	36 093,02 €	47 650,96 €
Outros activos financeiros	7	60 360,29 €	60 239,33 €
Total do activo não corrente		96 453,31 €	107 890,29 €
ACTIVO CORRENTE:			
Outros créditos a receber	7	538 609,27 €	258 512,34 €
Gastos a reconhecer	8	1 745,27 €	1 754,58 €
Caixa e depósitos bancários	4	121 814,20 €	87 189,72 €
Total do activo corrente		662 168,74 €	347 456,64 €
Total do activo		758 622,05 €	455 346,93 €
CAPITAL PRÓPRIO E PASSIVO			
CAPITAL PRÓPRIO:			
Capital subscrito	9	50 000,00 €	50 000,00 €
Reservas legais	9	10 000,00 €	10 000,00 €
Outras reservas	9	11 890,83 €	11 227,69 €
		71 890,83 €	71 227,69 €
Resultado líquido do período		101 892,53 €	52 663,14 €
Total do capital próprio		173 783,36 €	123 890,83 €
PASSIVO:			
PASSIVO CORRENTE:			
Fornecedores	10	470,00 €	484,10 €
Estado e outros entes publicos	11	30 692,36 €	16 060,27 €
Outras dívidas a pagar	10	553 676,33 €	314 911,73 €
Total do passivo corrente		584 838,69 €	331 456,10 €
Total do passivo		584 838,69 €	331 456,10 €
Total do capital próprio e do passivo		758 622,05 €	455 346,93 €

O anexo faz parte integrante do balanço em 31 de Dezembro de 2017

Contabilista Certificado

Assinatura do Contabilista Certificado

Administração

Assinatura da Administração

Calção - Corretores de Seguros, S. A.
Sede: R. Fundo Gandra, 312 - Vila Chã
3730-255 VALE de CAMBRA
Tel. 256 423 367 / Fax 256 472 407
Tlm. 96 661 72 28 / 96 324 30 60
E-mail : geral@calcaoseguros.pt

Loja: Rua 11, 475
4500-226 ESPINHO
Tel./Fax 22 495 04 94
Tlm. 96 516 60 02
E-mail : espinho@calcaoseguros.pt

Capital Social 50 000,00 €
NIF: 503 921 017
CAE 66 220
Matrícula nº 664/97 C.R.C. de VLC
Sociedade Anónima

Mediador de Seguros inscrito, em 27-01-2007, no registo do ASF - Autoridade de Supervisão de Seguros e Fundos de Pensões com a categoria de Corretor de Seguros, sob o nº 607 121 992, com autorização para os ramos Vida e Não Vida verificável em www.asf.pt. - Membro APROSE com o nº 0851 verificável em www.aprose.pt

Capital Social 50 000,00 € - C.R.C. de Vila Chã - 3730-255 VALE de CAMBRA - Autoridade de Supervisão de Seguros e Fundos de Pensões com a categoria de Corretor de Seguros, sob o nº 607 121 992, com autorização para os ramos Vida e Não Vida verificável em www.asf.pt. - Membro APROSE com o nº 0851 verificável em www.aprose.pt

Mediador de Seguros inscrito, em 27-01-2007, no registo do ASF - Autoridade de Supervisão de Seguros e Fundos de Pensões com a categoria de Corretor de Seguros, sob o nº 607 121 992, com autorização para os ramos Vida e Não Vida verificável em www.asf.pt. - Membro APROSE com o nº 0851 verificável em www.aprose.pt

Demonstração dos Resultados

Calção – Corretores de Seguros, S. A.
Sede: R. Fundo Gandra, 312 - Vila Chã
3730-255 VALE de CAMBRA
Tel. 256 423 367 / Fax 256 472 407
Tlm. 96 661 72 28 / 96 324 30 60
E-mail : geral@calcaoseguros.pt

Loja: Rua 11, 475
4500-226 ESPINHO
Tel./Fax 22 495 04 94
Tlm. 96 516 60 02
E-mail : espinho@calcaoseguros.pt

Capital Social 50 000,00 €
NIF. 503 921 017
CAE 66 220
Matricula nº 664/97 C.R.C. de VLC
Sociedade Anónima

CALÇÃO - CORRETORES DE SEGUROS, S.A.

DEMONSTRAÇÃO DOS RESULTADOS POR NATUREZAS

DO EXERCÍCIO FINDO EM 31 DE DEZEMBRO DE 2017

(Montantes expressos em euros)

RENDIMENTOS E GASTOS	Notas	2017	2016
Vendas e serviços prestados	12	501 535,35 €	406 185,89 €
Subsídios à exploração	12	7 421,48 €	2 190,83 €
Fornecimentos e serviços externos	13	(123 139,45 €)	(104 730,60 €)
Gastos com o pessoal	14	(224 926,02 €)	(208 119,16 €)
Outros rendimentos e ganhos	16	325,60 €	215,19 €
Outros gastos e perdas	17	(12 226,98 €)	(10 592,70 €)
Resultado antes de depreciações, gastos de financiamento e impostos		148 989,98 €	85 149,45 €
Gastos / reversões de depreciação e de amortização	15	(11 557,94 €)	(11 718,52 €)
Resultado operacional (antes de gastos de financiamento e impostos)		137 432,04 €	73 430,93 €
Juros e rendimentos similares obtidos		-	-
Juros e gastos similares suportados		-	-
Resultado antes de impostos		137 432,04 €	73 430,93 €
Imposto sobre o rendimento do período	7	(35 539,51 €)	(20 767,79 €)
Resultado líquido do período		101 892,53 €	52 663,14 €

O anexo faz parte integrante da demonstração dos resultados por naturezas do exercício findo em 31 de Dezembro de 2017

Contabilista Certificado

[Assinatura]

Administração

Vitor Jorge Duarte Bastos

CALÇÃO - CORRETORES SEGUROS, SA
R Fundo Gandra 312 + 3730-255 VALE CAMBRA
T: 256 423 367 • F: 256 472 407
M: 96 661 72 28 • E: geral@calcaoseguros.pt

Anabela Fernandes Rodrigues

Calção - Corretores de Seguros, S. A.
Sede: R. Fundo Gandra, 312 - Vila Chã
3730-255 VALE de CAMBRA
Tel. 256 423 367 / Fax 256 472 407
Tlm. 96 661 72 28 / 96 324 30 60
E-mail : geral@calcaoseguros.pt

Loja: Rua 11, 475
4500-226 ESPINHO
Tel./Fax 22 495 04 94
Tlm. 96 516 60 02
E-mail : espinho@calcaoseguros.pt

Capital Social 50 000,00 €
NIF. 503 921 017
CAE 66 220
Matrícula nº 664/97 C.R.C. de VLC
Sociedade Anónima

Mediador de Seguros inscrito, em 27-01-2007, no registo do ASF - Autoridade de Supervisão de Seguros e Fundos de Pensões com a categoria de Corretor de Seguros, sob o nº 607 121 992, com autorização para os ramos Vida e Não Vida verificável em www.asf.pt. - Membro APROSE com o nº 0851 verificável em www.aprose.pt

Handwritten signature

Demonstração das alterações no Capital Próprio

Calção – Corretores de Seguros, S. A.
Sede: R. Fundo Gandra, 312 - Vila Chã
3730-255 VALE de CAMBRA
Tel. 256 423 367 / Fax 256 472 407
Tlm. 96 661 72 28 / 96 324 30 60
E-mail : geral@calcaoseguros.pt

Loja: Rua 11, 475
4500-226 ESPINHO
Tel./Fax 22 495 04 94
Tlm. 96 516 60 02
E-mail : espinho@calcaoseguros.pt

Capital Social 50 000,00 €
NIF. 503 921 017
CAE 66 220
Matrícula nº 664/97 C.R.C. de VLC
Sociedade Anónima

Capital Social 50.000,00 € - Cat. 0255 - Corretores de Seguros - Autoridade de Supervisão de Seguros e Fundos de Pensões com a categoria de Corretor de Seguros, sob o nº 607 121 992, com autorização para os ramos Vida e Não Vida verificável em www.asf.pt. - Membro APROSE com o nº 0851 verificável em www.aprose.pt

Mediador de Seguros inscrito, em 27-01-2007, no registo do ASF - Autoridade de Supervisão de Seguros e Fundos de Pensões com a categoria de Corretor de Seguros, sob o nº 607 121 992, com autorização para os ramos Vida e Não Vida verificável em www.asf.pt. - Membro APROSE com o nº 0851 verificável em www.aprose.pt

CALÇÃO - CORRETORES DE SEGUROS, S.A.

DEMONSTRAÇÃO DAS ALTERAÇÕES NO CAPITAL PRÓPRIO

NO PERÍODO 2016

(Montantes expressos em euros)

	Notas	Capital subscrito	Reservas legais	Outras reservas	Resultado líquido do período	Total do capital próprio
Posição no início do período 2016	9	50.000,00 €	10.000,00 €	10.291,10 €	41.936,59 €	112.227,69 €
Alterações no período:						
Outras alterações reconhecidas no capital próprio:						
Distribuição do Resultado Líquido	9			936,59 €	(936,59 €)	-
		<u>50.000,00 €</u>	<u>10.000,00 €</u>	<u>11.227,69 €</u>	<u>41.000,00 €</u>	<u>112.227,69 €</u>
Resultado líquido do período					52.663,14 €	52.663,14 €
Resultado integral					<u>93.663,14 €</u>	<u>164.890,83 €</u>
Operações com detentores de capital no período						
Distribuições					(41.000,00 €)	(41.000,00 €)
		<u>-</u>	<u>-</u>	<u>-</u>	<u>(41.000,00 €)</u>	<u>(41.000,00 €)</u>
Posição no fim do período 2016	9	<u>50.000,00 €</u>	<u>10.000,00 €</u>	<u>11.227,69 €</u>	<u>52.663,14 €</u>	<u>123.890,83 €</u>

Contabilista Certificado

[Assinatura]

Administração

VITOR JORGE DUARTE BASTOS (CRM)

[Assinatura]

CALÇÃO - CORRETORES SEGUROS, SA
 R. Fundo Gandra 312 - 3730-255 VALE DE CAMBRA
 T. 256 423 367 / F. 256 472 407
 Tlm. 96 661 72 28 * E: geral@calcaoseguros.pt

Calção - Corretores de Seguros, S. A.
 Sede: R. Fundo Gandra, 312 - Vila Chã
 3730-255 VALE de CAMBRA
 Tel. 256 423 367 / Fax 256 472 407
 Tlm. 96 661 72 28 / 96 324 30 60
 E-mail : geral@calcaoseguros.pt

Loja: Rua 11, 475
 4500-226 ESPINHO
 Tel./Fax 22 495 04 94
 Tlm. 96 516 60 02
 E-mail : espinho@calcaoseguros.pt

Capital Social 50 000,00 €
 NIF, 503 921 017
 CAE 66 220
 Matrícula nº 664/97 C.R.C. de VLC
 Sociedade Anónima

Mediador de Seguros inscrito, em 27-01-2007, no registo do ASF - Autoridade de Supervisão de Seguros e Fundos de Pensões com a categoria de Corretor de Seguros, sob o nº 607 121 992, com autorização para os ramos Vida e Não Vida verificável em www.asf.pt. - Membro APROSE com o nº 0851 verificável em www.aprose.pt

Capital Social 50.000,00 € - CAE 66220 - Membro APROSE com o nº 0851 verificável em www.aprose.pt - Membro ASF com o nº 607121992, com autorização para os ramos Vida e Não Vida verificável em www.asf.pt - Medidor de Seguros inscrito, em 27-01-2007, no registo da ASF - Autoridade de Supervisão de Seguros e Fundos de Pensões com a categoria de Corretor de Seguros, sob o nº 607 121 992, com autorização para os ramos Vida e Não Vida verificável em www.asf.pt

317 * R. Fundo Gandra 312 * 3730-255 VALE DE CAMBRA * T. 256 423 367 * F. 256 472 407 * M. 96 661 72 28 * E: geral@calcaoseguros.pt

CALÇÃO - CORRETORES DE SEGUROS, S.A.

DEMONSTRAÇÃO DAS ALTERAÇÕES NO CAPITAL PRÓPRIO

NO PERÍODO 2017

(Montantes expressos em euros)

Notas	Capital subscrito	Reservas legais	Outras reservas	Resultado líquido do período	Total do capital próprio
Posição no início do período 2017	50.000,00 €	10.000,00 €	11.227,69 €	52.663,14 €	123.890,83 €
Alterações no período:					
Outras alterações reconhecidas no capital próprio:					
Distribuição do Resultado Líquido			663,14 €	(663,14 €)	-
	<u>50.000,00 €</u>	<u>10.000,00 €</u>	<u>11.890,83 €</u>	<u>52.000,00 €</u>	<u>123.890,83 €</u>
Resultado líquido do período				101.892,53 €	101.892,53 €
Resultado Integral				<u>153.892,53 €</u>	<u>225.783,36 €</u>
Operações com detentores de capital no período					
Distribuições				(52.000,00 €)	(52.000,00 €)
	<u>-</u>	<u>-</u>	<u>-</u>	<u>(52.000,00 €)</u>	<u>(52.000,00 €)</u>
Posição no fim do período 2017	<u>50.000,00 €</u>	<u>10.000,00 €</u>	<u>11.890,83 €</u>	<u>101.892,53 €</u>	<u>173.783,36 €</u>

Contabilista Certificado

António Augusto de Sousa

Administração

Vitor Manuel Pinheiro Bastos
André Alexandre Rodrigues Calp

Calção - Corretores de Seguros, S. A.
 Sede: R. Fundo Gandra, 312 - Vila Chã
 3730-255 VALE de CAMBRA
 Tel. 256 423 367 / Fax 256 472 407
 Tlm. 96 661 72 28 / 96 324 30 60
 E-mail : geral@calcaoseguros.pt

Loja: Rua 11, 475
 4500-226 ESPINHO
 Tel./Fax 22 495 04 94
 Tlm. 96 516 60 02
 E-mail : espinho@calcaoseguros.pt

Capital Social 50 000,00 €
 NIF. 503 921 017
 CAE 66 220
 Matrícula nº 664/97 C.R.C. de VLC
 Sociedade Anónima

Mediador de Seguros inscrito, em 27-01-2007, no registo do ASF - Autoridade de Supervisão de Seguros e Fundos de Pensões com a categoria de Corretor de Seguros, sob o nº 607 121 992, com autorização para os ramos Vida e Não Vida verificável em www.asf.pt. - Membro APROSE com o nº 0851 verificável em www.aprose.pt

Capital Social 50.000,00 € - C.C. 00222 - Membro APROSE com o nº 0851 verificável em www.aprose.pt - Membro APROSE com o nº 0851 verificável em www.aprose.pt - Membro APROSE com o nº 0851 verificável em www.aprose.pt - Membro APROSE com o nº 0851 verificável em www.aprose.pt - Membro APROSE com o nº 0851 verificável em www.aprose.pt

Calção - Corretores de Seguros, S.A. * R. Fundo Gandra 312 * 3730-255 VALE de CAMBRA * T: 256 423 367 * F: 256 472 407 * M: 96 661 72 28 * E: geral@calcaoseguros.pt

Demonstração dos Fluxos de Caixa

Calção – Corretores de Seguros, S. A.
Sede: R. Fundo Gandra, 312 - Vila Chã
3730-255 VALE de CAMBRA
Tel. 256 423 367 / Fax 256 472 407
Tlm. 96 661 72 28 / 96 324 30 60
E-mail : geral@calcaoseguros.pt

Loja: Rua 11, 475
4500-226 ESPINHO
Tel./Fax 22 495 04 94
Tlm. 96 516 60 02
E-mail : espinho@calcaoseguros.pt

Capital Social 50 000,00 €
NIF. 503 921 017
CAE 66 220
Matricula nº 664/97 C.R.C. de VLC
Sociedade Anónima

CALÇÃO - CORRETORES DE SEGUROS, S.A.

DEMONSTRAÇÃO DOS FLUXOS DE CAIXA DO EXERCÍCIO FINDO EM 31 DE DEZEMBRO DE 2017

(Montantes expressos em euros)

	2017	2016
FLUXOS DE CAIXA DAS ACTIVIDADES OPERACIONAIS:		
Recebimentos de clientes	450 991,27 €	405 899,94 €
Pagamentos a fornecedores	(126 992,86 €)	(115 664,89 €)
Pagamentos ao pessoal	(220 093,55 €)	(205 143,21 €)
Caixa gerada pelas operações	103 904,86 €	85 091,84 €
Pagamento / recebimento do imposto sobre o rendimento	(22 051,13 €)	(27 317,53 €)
Outros recebimentos / pagamentos	4 806,49 €	23 664,22 €
Fluxos das actividades operacionais [1]	86 660,22 €	81 438,53 €
FLUXOS DE CAIXA DAS ACTIVIDADES DE INVESTIMENTO:		
Pagamentos respeitantes a:		
Activos fixos tangíveis	-	(3 000,00 €)
Investimentos financeiros	-	(10 000,00 €)
Outros activos	(120,96 €)	(128,95 €)
	(120,96 €)	(13 128,95 €)
Recebimentos provenientes de:		
Outros activos	-	57,88 €
Juros e rendimentos similares	85,22 €	61,06 €
Dividendos	-	-
	85,22 €	118,94 €
Fluxos das actividades de investimento [2]	(35,74 €)	(13 010,01 €)
FLUXOS DE CAIXA DAS ACTIVIDADES DE FINANCIAMENTO:		
Pagamentos respeitantes a:		
Dividendos	(52 000,00 €)	(41 000,00 €)
Outras operações de financiamento	-	-
	(52 000,00 €)	(41 000,00 €)
Fluxos das actividades de financiamento [3]	(52 000,00 €)	(41 000,00 €)
Variação de caixa e seus equivalentes [4]=[1]+[2]+[3]	34 624,48 €	27 428,52 €
Efeito das diferenças de câmbio		
Caixa e seus equivalentes no início do período	4 87 189,72 €	59 761,20 €
Caixa e seus equivalentes no fim do período	4 121 814,20 €	87 189,72 €

O anexo faz parte integrante da demonstração dos fluxos de caixa do exercício findo em 31 de Dezembro de 2017

Contabilista Certificado

Neuza Fernandes Ruffino

Administração

V. Toz Telle Bastos
Arabela Fernandes Rodrigues Colaj

Calção - Corretores de Seguros, S. A.
Sede: R. Fundo Gandra, 312 - Vila Chã
3730-255 VALE de CAMBRA
Tel. 256 423 367 / Fax 256 472 407
Tlm. 96 661 72 28 / 96 324 30 60
E-mail : geral@calcaoseguros.pt

Loja: Rua 11, 475
4500-226 ESPINHO
Tel./Fax 22 495 04 94
Tlm. 96 516 60 02
E-mail : espinho@calcaoseguros.pt

Capital Social 50 000,00 €
NIF. 503 921 017
CAE 66 220
Matrícula nº 664/97 C.R.C. de VLC
Sociedade Anónima

Mediador de Seguros inscrito, em 27-01-2007, no registo do ASF - Autoridade de Supervisão de Seguros e Fundos de Pensões com a categoria de Corretor de Seguros, sob o nº 607 121 992, com autorização para os ramos Vida e Não Vida verificável em www.asf.pt. - Membro APROSE com o nº 0851 verificável em www.aprose.pt

**S CALÇÃO®
SEGUROS**

Desde 1990 * www.calcaoseguros.pt

*VLD
Anexo
CALP*

Anexo

Desde 1990 * www.calcaoseguros.pt

Calção – Corretores de Seguros, S. A.
Sede: R. Fundo Gandra, 312 - Vila Chã
3730-255 VALE de CAMBRA
Tel. 256 423 367 / Fax 256 472 407
Tlm. 96 661 72 28 / 96 324 30 60
E-mail : geral@calcaoseguros.pt

Loja: Rua 11, 475
4500-226 ESPINHO
Tel./Fax 22 495 04 94
Tlm. 96 516 60 02
E-mail : espinho@calcaoseguros.pt

Capital Social 50 000,00 €
NIF. 503 921 017
CAE 66 220
Matrícula nº 664/97 C.R.C. de VLC
Sociedade Anónima

Mediador de Seguros inscrito, em 27-01-2007, no registo do ASF - Autoridade de Supervisão de Seguros e Fundos de Pensões com a categoria de Corretor de Seguros, sob o nº 607 121 992, com autorização para os ramos Vida e Não Vida verificável em www.asf.pt. - Membro APROSE com o nº 0851 verificável em www.aprose.pt

CALÇÃO – CORRETORES DE SEGUROS, S.A.

Anexo às demonstrações financeiras
em 31 de Dezembro de 2017

(Montantes expressos em euros)

1. NOTA INTRODUTÓRIA

A empresa CALÇÃO – CORRETORES DE SEGUROS, S.A. é uma sociedade anónima, foi constituída em 1997 e tem a sua sede social na Rua Fundo da Gandra, número 312 – Vila Chã em Vale de Cambra.

A empresa tem como atividade principal a prestação de serviços na área da corretagem de seguros e é detida por acionistas individuais.

As demonstrações financeiras anexas são apresentadas em euros e foram aprovadas pela *Administração*, na reunião de 15 de Março de 2018. Contudo, as mesmas estão ainda sujeitas a aprovação pela Assembleia Geral de acionistas, nos termos da legislação comercial em vigor em Portugal.

O *Conselho de Administração* entende que estas demonstrações financeiras refletem de forma verdadeira e apropriada as operações da Sociedade, bem como a sua posição e desempenho financeiros e fluxos de caixa.

2. REFERENCIAL CONTABILÍSTICO DE PREPARAÇÃO DAS DEMONSTRAÇÕES FINANCEIRAS

2.1 Efeitos futuros das alterações ao Sistema de Normalização Contabilística (SNC)

As presentes demonstrações financeiras foram elaboradas de acordo com as Normas Contabilísticas e de Relato Financeiro (NCRF) previstas pelo Sistema de Normalização Contabilístico (SNC), aprovado pelo Decreto-Lei n.º 158/2009, de 13 de julho, com as retificações da Declaração de Retificação n.º 67-B/2009, de 11 de setembro, com as alterações introduzidas pela Lei n.º 20/2010, de 23 de agosto e posteriormente pela Lei n.º 98/2015, de 2 de junho, que transpôs a Diretiva 2013/34/UE do Parlamento Europeu e do Conselho, de 26 de junho de 2013.

O SNC é adaptado pela Comissão de Normalização Contabilística (CNC) a partir das Normas Internacionais de Relato Financeiro (IFRS – anteriormente designadas por normas internacionais de contabilidade) emitidas pelo International Accounting Standards Board (IASB) e adotadas pela União Europeia (EU).

Calção – Corretores de Seguros, S. A.
Sede: R. Fundo Gandra, 312 - Vila Chã
3730-255 VALE de CAMBRA
Tel. 256 423 367 / Fax 256 472 407
Tlm. 96 661 72 28 / 96 324 30 60
E-mail : geral@calcaoseguros.pt

Loja: Rua 11, 475
4500-226 ESPINHO
Tel./Fax 22 495 04 94
Tlm. 96 516 60 02
E-mail : espinho@calcaoseguros.pt

Capital Social 50 000,00 €
NIF. 503 921 017
CAE 66 220
Matricula n.º 664/97 C.R.C. de VLC
Sociedade Anónima

3. PRINCIPAIS POLÍTICAS CONTABILÍSTICAS

As principais políticas contabilísticas adotadas na preparação das demonstrações financeiras anexas são as seguintes:

3.1 Bases de apresentação

As demonstrações financeiras anexas foram preparadas no pressuposto da continuidade das operações, a partir dos livros e registos contabilísticos da Sociedade, de acordo com as Normas Contabilísticas e de Relato Financeiro.

3.2 Ativos fixos tangíveis

Os ativos fixos tangíveis encontram-se registados ao custo de aquisição ou produção, o qual inclui o custo de compra, quaisquer custos diretamente atribuíveis às atividades necessárias para colocar os ativos na localização e condição necessárias para operarem da forma pretendida e, quando aplicável, a estimativa inicial dos custos de desmantelamento e remoção dos ativos e de restauração dos respetivos locais de instalação/operação dos mesmos que a Empresa espera incorrer, deduzido de amortizações.

As amortizações são calculadas, após o momento em que o bem se encontra em condições de ser utilizado, de acordo com o método das quotas constantes em conformidade com o período de vida útil estimado para cada grupo de bens.

As taxas de amortização utilizadas correspondem aos seguintes períodos de vida útil estimada:

Classe de bens	Anos
Edifícios e outras construções	50
Equipamento básico	8
Equipamento transporte	4
Equipamento administrativo	3 a 10
Outros activos fixos tangíveis	4

As vidas úteis e método de amortização dos vários bens são revistos anualmente. O efeito de alguma alteração a estas estimativas é reconhecido prospectivamente na demonstração dos resultados.

As despesas de manutenção e reparação (dispêndios subsequentes) que não são suscetíveis de gerar benefícios económicos futuros adicionais são registadas como gastos no período em que são incorridas.

O ganho (ou a perda) resultante da alienação ou abate de um ativo fixo tangível é determinado como a diferença entre o justo valor do montante recebido na transação ou a receber e a quantia líquida de amortizações acumuladas, escriturada do ativo e é reconhecido em resultados no período em que ocorre o abate ou a alienação.

3.3 Imparidade de ativos fixos tangíveis e intangíveis

Em cada data de relato é efetuada uma revisão das quantias escrituradas dos ativos fixos tangíveis da Empresa com vista a determinar se existe algum indicador de que os mesmos possam estar em imparidade. Se existir

algum indicador, é estimada a quantia recuperável dos respetivos ativos (ou da unidade geradora de caixa) a fim de determinar a extensão da perda por imparidade (se for o caso).

A quantia recuperável do ativo (ou da unidade geradora de caixa) consiste no maior de entre (i) o justo valor deduzido de custos para vender e (ii) o valor de uso. Na determinação do valor de uso, os fluxos de caixa futuros estimados são descontados usando uma taxa de desconto que reflita as expectativas do mercado quanto ao valor temporal do dinheiro e quanto aos riscos específicos do ativo (ou da unidade geradora de caixa) relativamente aos quais as estimativas de fluxos de caixa futuros não tenham sido ajustadas.

Sempre que a quantia escriturada do ativo (ou da unidade geradora de caixa) for superior à sua quantia recuperável, é reconhecida uma perda por imparidade. A perda por imparidade é registada de imediato na demonstração dos resultados na rubrica de "Perdas por imparidade", salvo se tal perda compensar um excedente de revalorização registado no capital próprio. Neste último caso, tal perda será tratada como um decréscimo daquela revalorização.

A reversão de perdas por imparidade reconhecidas em exercícios anteriores é registada quando existem evidências de que as perdas por imparidade reconhecidas anteriormente já não existem ou diminuíram. A reversão das perdas por imparidade é reconhecida na demonstração dos resultados na rubrica de "Reversões de perdas por imparidade". A reversão da perda por imparidade é efetuada até ao limite da quantia que estaria reconhecida (líquida de amortizações) caso a perda por imparidade anterior não tivesse sido registada.

3.4 Ativos e passivos financeiros

Os ativos e os passivos financeiros são reconhecidos no balanço quando a Empresa se torna parte das correspondentes disposições contratuais, sendo utilizado para o efeito o previsto na NCRF 27 – Instrumentos financeiros.

Os ativos e os passivos financeiros são assim mensurados de acordo com os seguintes critérios: (i) ao custo ou custo amortizado e (ii) ao justo valor com as alterações reconhecidas na demonstração dos resultados.

(i) Ao custo ou custo amortizado

São mensurados "ao custo ou custo amortizado" os ativos e os passivos financeiros que apresentem as seguintes características:

- Sejam à vista ou tenham uma maturidade definida; e
- Tenham associado um retorno fixo ou determinável; e
- Não sejam um instrumento financeiro derivado ou não incorporem um instrumento financeiro derivado.

O custo amortizado é determinado através do método do juro efetivo. O juro efetivo é calculado através da taxa que desconta exatamente os pagamentos ou recebimentos futuros estimados durante a vida esperada do instrumento financeiro na quantia líquida escriturada do ativo ou passivo financeiro (taxa de juro efetiva).

Nesta categoria incluem-se, conseqüentemente, os seguintes ativos e passivos financeiros:

a) Clientes e outros créditos a receber

Os saldos de clientes e de outras dívidas de terceiros são registados ao custo amortizado deduzido de eventuais perdas por imparidade. Usualmente, o custo amortizado destes ativos financeiros não difere do seu valor nominal.

b) Caixa e depósitos bancários

Os montantes incluídos na rubrica de "Caixa e depósitos bancários" correspondem aos valores de caixa, depósitos bancários e depósitos a prazo e outras aplicações de tesouraria vencíveis a menos de três meses e para os quais o risco de alteração de valor é insignificante.

Estes ativos são mensurados ao custo amortizado. Usualmente, o custo amortizado destes ativos financeiros não difere do seu valor nominal.

c) Fornecedores e outras dívidas a pagar

Os saldos de fornecedores e de outras dívidas a terceiros são registados ao custo amortizado. Usualmente, o custo amortizado destes passivos financeiros não difere do seu valor nominal.

(ii) Imparidade de ativos financeiros

Os ativos financeiros incluídos na categoria "ao custo ou custo amortizado" são sujeitos a testes de imparidade em cada data de relato. Tais ativos financeiros encontram-se em imparidade quando existe uma evidência objetiva de que, em resultado de um ou mais acontecimentos ocorridos após o seu reconhecimento inicial, os seus fluxos de caixa futuros estimados são afetados.

Para os ativos financeiros mensurados ao custo amortizado, a perda por imparidade a reconhecer corresponde à diferença entre a quantia escriturada do ativo e o valor presente na data de relato dos novos fluxos de caixa futuros estimados descontados à respetiva taxa de juro efetiva original.

Para os ativos financeiros mensurados ao custo, a perda por imparidade a reconhecer corresponde à diferença entre a quantia escriturada do ativo e a melhor estimativa do justo valor do ativo na data de relato.

As perdas por imparidade são registadas em resultados na rubrica "Perdas por imparidade" no período em que são determinadas.

Subsequentemente, se o montante da perda por imparidade diminui e tal diminuição pode ser objetivamente relacionada com um acontecimento que teve lugar após o reconhecimento da perda, esta deve ser revertida por resultados. A reversão deve ser efetuada até ao limite da quantia que estaria reconhecida (custo amortizado) caso a perda não tivesse sido inicialmente registada. A reversão de perdas por imparidade é registada em resultados na rubrica "Reversões de perdas por imparidade". Não é permitida a reversão de perdas por imparidade registada em investimentos em instrumentos de capital próprio (mensurados ao custo).

(iii) Desreconhecimento de ativos e passivos financeiros

A Empresa desreconhece ativos financeiros apenas quando os direitos contratuais aos seus fluxos de caixa expiram por cobrança, ou quando transfere para outra entidade o controlo desses ativos financeiros e todos os riscos e benefícios significativos associados à posse dos mesmos.

A Empresa desreconhece passivos financeiros apenas quando a correspondente obrigação seja liquidada, cancelada ou expire.

Capital Social 50.000,00 € - CAE 66.220 - Vencimentos de Seguros e Fundos de Pensões com a categoria de Corretor de Seguros, sob o nº 607 121 992, com autorização para os ramos Vida e Não Vida verificável em www.asf.pt - Membro APROSE com o nº 0851 verificável em www.aprose.pt

Mediador de Seguros inscrito, em 27-01-2007, no registo do ASF - Autoridade de Supervisão de Seguros e Fundos de Pensões com a categoria de Corretor de Seguros, sob o nº 607 121 992, com autorização para os ramos Vida e Não Vida verificável em www.asf.pt - Membro APROSE com o nº 0851 verificável em www.aprose.pt

O imposto corrente a pagar é calculado com base no lucro tributável da empresa. O lucro tributável difere do resultado contabilístico, uma vez que exclui diversos gastos e rendimentos que apenas serão dedutíveis ou tributáveis em outros exercícios, bem como gastos e rendimentos que nunca serão dedutíveis ou tributáveis.

3.8 Benefícios pós-emprego

Planos de contribuição definida

As contribuições da Empresa para planos de benefícios pós-emprego de contribuição definida são reconhecidas como gasto no período a que respeitam, ou seja, quando os empregados abrangidos pelo plano prestaram os serviços que lhes conferem o direito à contribuição da Empresa.

3.9 Especialização de exercícios

A Empresa regista os seus rendimentos e gastos de acordo com o princípio da especialização de exercícios, pelo qual os rendimentos e gastos são reconhecidos à medida que são gerados, independentemente do momento do respetivo recebimento ou pagamento. As diferenças entre os montantes recebidos e pagos e os correspondentes rendimentos e gastos gerados são registadas como ativos ou passivos.

3.10 Acontecimentos subsequentes

Os acontecimentos após a data do balanço que proporcionam informação adicional sobre condições que existiam à data do balanço ("adjusting events" ou acontecimentos após a data do balanço que dão origem a ajustamentos) são refletidos nas demonstrações financeiras. Os eventos após a data do balanço que proporcionam informação sobre condições ocorridas após a data do balanço ("non adjusting events" ou acontecimentos após a data do balanço que não dão origem a ajustamentos) são divulgados nas demonstrações financeiras, se forem considerados materiais.

4. FLUXOS DE CAIXA

Para efeitos da demonstração dos fluxos de caixa, caixa e seus equivalentes inclui numerário, depósitos bancários imediatamente mobilizáveis (de prazo inferior ou igual a três meses) e aplicações de tesouraria no mercado monetário, líquidos de descobertos bancários e de outros financiamentos de curto prazo equivalentes. Caixa e seus equivalentes em 31 de Dezembro de 2017 detalha-se conforme se segue:

	2017	2016
Depósitos bancários imediatamente mobilizáveis	121 814,20 €	87 189,72 €
	<u>121 814,20 €</u>	<u>87 189,72 €</u>

5. ACTIVOS FIXOS TANGÍVEIS

Durante os exercícios findos em 31 de Dezembro de 2017 e em 31 de Dezembro de 2016, o movimento ocorrido na quantia escriturada dos ativos fixos tangíveis, bem como nas respetivas amortizações acumuladas e perdas por imparidade acumuladas, foi o seguinte:

	2017					
	Edifícios e outras construções	Equipam. básico	Equipam. de transporte	Equipam. administ.	Outros activos fixos tangíveis	Total
Activos						
Saldo inicial	26 027,11 €	10 961,26 €	149 150,52 €	47 297,31 €	155,28 €	233 591,48 €
Aquisições	- €	- €	- €	- €	- €	- €
Saldo final	26 027,11 €	10 961,26 €	149 150,52 €	47 297,31 €	155,28 €	233 591,48 €
Amortizações acumuladas e perdas por imparidade						
Saldo inicial	10 521,11 €	9 978,87 €	123 594,27 €	41 690,99 €	155,28 €	185 940,52 €
Amortizações do exercício	470,66 €	240,30 €	9 225,00 €	1 621,98 €	- €	11 557,94 €
Saldo final	10 991,77 €	10 219,17 €	132 819,27 €	43 312,97 €	155,28 €	197 498,46 €
Activos líquidos	15 035,34 €	742,09 €	16 331,25 €	3 984,34 €	- €	36 093,02 €

	2016					
	Edifícios e outras construções	Equipam. básico	Equipam. de transporte	Equipam. administ.	Outros activos fixos tangíveis	Total
Activos						
Saldo inicial	26 027,11 €	10 961,26 €	146 150,52 €	47 297,31 €	155,28 €	230 591,48 €
Aquisições	- €	- €	3 000,00 €	- €	- €	3 000,00 €
Saldo final	26 027,11 €	10 961,26 €	149 150,52 €	47 297,31 €	155,28 €	233 591,48 €
Amortizações acumuladas e perdas por imparidade						
Saldo inicial	10 050,45 €	9 738,57 €	114 369,27 €	39 908,43 €	155,28 €	174 222,00 €
Amortizações do exercício	470,66 €	240,30 €	9 225,00 €	1 782,56 €	- €	11 718,52 €
Saldo final	10 521,11 €	9 978,87 €	123 594,27 €	41 690,99 €	155,28 €	185 940,52 €
Activos líquidos	15 506,00 €	982,39 €	25 556,25 €	5 606,32 €	- €	47 650,96 €

Os ativos fixos tangíveis são amortizados de acordo com o método das quotas constantes, de acordo com o período de vida útil estimado para grupo de bens.

6. IMPOSTOS SOBRE O RENDIMENTO

De acordo com a legislação em vigor, as declarações fiscais estão sujeitas a revisão e correção por parte das autoridades fiscais durante um período de quatro anos (cinco anos para a Segurança Social), exceto quando tenham havido prejuízos fiscais, tenham sido concedidos benefícios fiscais, ou estejam em curso inspeções, reclamações ou impugnações, casos estes em que, dependendo das circunstâncias, os prazos são alargados ou suspensos. Deste modo, as declarações fiscais da Empresa dos anos de 2014 a 2017 poderão vir ainda ser sujeitas a revisão.

A Administração da Empresa entende que as eventuais correções resultantes de revisões/inspeções por parte das autoridades fiscais àquelas declarações de impostos não terão um efeito significativo nas demonstrações financeiras em 31 de Dezembro de 2017 e em 31 de Dezembro de 2016.

O gasto com impostos sobre o rendimento em 31 de Dezembro de 2017 e em 31 de Dezembro de 2016 é detalhado conforme se segue:

Descrição	2017	2016
1 Resultado Contabilístico do Período	101.892,53 €	52.663,14 €
2 Imposto Corrente	32.122,06 €	17.187,78 €
3 Imposto Diferido	- €	- €
4 <u>Imposto sobre o rendimento do Período (4=2+3)</u>	<u>32.122,06 €</u>	<u>17.187,78 €</u>
5 Tributações Autónomas	3.417,46 €	3.339,64 €
6 <u>Taxa efectiva de imposto sobre o rendimento (6=(4+5)/1*100)</u>	<u>34,88%</u>	<u>38,98%</u>

Handwritten signature and initials

7. ACTIVOS FINANCEIROS

Categorias de ativos financeiros

As categorias de ativos financeiros em 31 de Dezembro de 2017 e em 31 de Dezembro de 2016 são detalhadas conforme se segue:

ACTIVOS FINANCEIROS	2017			2016		
	Montante bruto	Perdas por imparidade acumuladas	Montante líquido	Montante bruto	Perdas por imparidade acumuladas	Montante líquido
Disponibilidades:						
Depósitos a Ordem	121 814,20 €	- €	121 814,20 €	87 189,72 €	- €	87 189,72 €
Activos financeiros Não Corrente ao custo:						
Outros Activos Financeiros	60 360,29 €	- €	60 360,29 €	60 239,33 €	- €	60 239,33 €
Activos financeiros Correntes ao custo:						
Estado e outros entes Públicos	- €	- €	- €	- €	- €	- €
Cientes e Outros Créditos a Receber	538 609,27 €	- €	538 609,27 €	258 512,34 €	- €	258 512,34 €

Cientes e outros créditos a receber

Em 31 de Dezembro de 2017 e em 31 de Dezembro de 2016 os outros créditos a receber da Empresa apresentavam a seguinte composição:

	2017			2016		
	Montante bruto	Imparidade acumulada	Montante líquido	Montante bruto	Imparidade acumulada	Montante líquido
Correntes:						
Outros créditos a receber						
Seguradoras	8 303,99 €	- €	8 303,99 €	4 335,13 €	- €	4 335,13 €
Tomadores de Seguros	521 593,77 €	- €	521 593,77 €	251 779,70 €	- €	251 779,70 €
Outras Créditos a Receber	8 711,51 €	- €	8 711,51 €	2 397,51 €	- €	2 397,51 €
	538 609,27 €	- €	538 609,27 €	258 512,34 €	- €	258 512,34 €
	538 609,27 €	- €	538 609,27 €	258 512,34 €	- €	258 512,34 €

8. GASTOS A RECONHECER

Em 31 de Dezembro de 2017 e em 31 de Dezembro de 2016 as rubricas do ativo corrente "Gastos a Reconhecer" apresentavam a seguinte composição:

	2017	2016
Gastos a Reconhecer Seguros	1 745,27 €	1 754,58 €
	1 745,27 €	1 754,58 €

Handwritten signature

Capital Social 50.000,00 € - C.A. 02/2004 - Registo do ASF - Autoridade de Supervisão de Seguros e Fundos de Pensões com a categoria de Corretor de Seguros, sob o nº 607 121 992, com autorização para os ramos Vida e Não Vida verificável em www.asf.pt. - Membro APROSE com o nº 0851 verificável em www.aprose.pt. - Medidor de Seguros inscrito, em 27-01-2007, no registo do ASF - Autoridade de Supervisão de Seguros e Fundos de Pensões com a categoria de Corretor de Seguros, sob o nº 607 121 992, com autorização para os ramos Vida e Não Vida verificável em www.asf.pt. - Membro APROSE com o nº 0851 verificável em www.aprose.pt.

317 * 3730-255 VALE de CAMBRA * T: 256 423 367 * F: 256 472 407 * M: 96 661 72 28 * E: geral@calcaoseguros.pt

9. INSTRUMENTOS DE CAPITAL PRÓPRIO

Capital social

Em 31 de Dezembro de 2017 o capital da Empresa, totalmente subscrito e realizado, era de 50.000 €, representado por cinquenta mil ações do valor nominal de um euro cada uma.

Reserva legal

De acordo com a legislação comercial em vigor, pelo menos 5% do resultado líquido anual se positivo, tem de ser destinado ao reforço da reserva legal até que esta represente 20% do capital. Esta reserva não é distribuível a não ser em caso de liquidação da empresa, mas pode ser utilizada para absorver prejuízos depois de esgotadas as outras reservas, ou incorporada no capital.

Em 31 de Dezembro de 2017 a reserva legal ascendia a 10.000 Euros. A 31 de Dezembro de 2016 o valor da reserva legal ascendia a 10.000 Euros.

Outras reservas

No decurso dos exercícios findos em 31 de Dezembro de 2017 e em 31 de Dezembro de 2016, as outras reservas apresentaram o seguinte movimento:

RESERVAS

	Reservas livres	Total outras reservas
Quantia em 1-1-2016	10 291,10 €	10 291,10 €
<i>Aplicação do RLE 2015</i>	936,59 €	936,59 €
Quantia em 31-12-2016	11 227,69 €	11 227,69 €
<i>Aplicação do RLE 2016</i>	663,14 €	663,14 €
Quantia em 31-12-2017	11 890,83 €	11 890,83 €

Distribuições

Os dividendos referentes ao exercício findo em 31 de Dezembro de 2016 atribuídos aos acionistas ascenderam, de acordo com a deliberação da Assembleia Geral datada de 15 de Março de 2017, a 52.000 Euros. O seu pagamento ocorreu em Maio de 2017.

10. PASSIVOS FINANCEIROS

Fornecedores e outros passivos financeiros

Em 31 de Dezembro de 2017 e em 31 de Dezembro de 2016 as rubricas de "Fornecedores" e de "Outros passivos financeiros" apresentavam a seguinte composição:

	2017	2016
Fornecedores		
Fornecedores, conta corrente	470,00 €	484,10 €
	470,00 €	484,10 €
Outros passivos financeiros		
Remunerações a Liquidar	33 035,19 €	31 019,74 €
Seguradoras	518 413,95 €	279 627,21 €
Outras Dívidas a Pagar	2 227,19 €	4 264,78 €
	553 676,33 €	314 911,73 €
	554 146,33 €	315 395,83 €

11. ESTADO E OUTROS ENTES PÚBLICOS

Em 31 de Dezembro de 2017 e em 31 de Dezembro de 2016 as rubricas de "Estado e outros entes públicos" apresentavam a seguinte composição:

	2017		2016	
	Activo	Passivo	Activo	Passivo
Imposto sobre o rendimento das pessoas colectivas				
Pagamentos por conta	-	(12 984,00 €)	-	(11 445,00 €)
Retenções na fonte	-	(21,32 €)	-	(15,29 €)
Estimativa de imposto	-	35 539,51 €	-	20 767,79 €
Imposto sobre o rendimento das pessoas singulares	-	3 324,00 €	-	2 394,47 €
Contribuições para a Segurança Social	-	4 823,27 €	-	4 347,40 €
Outros Impostos	-	10,90 €	-	10,90 €
	- €	30 692,36 €	- €	16 060,27 €

12. RÉDITO

O rédito reconhecido pela Empresa em 31 de Dezembro de 2017 e em 31 de Dezembro de 2016 é detalhado conforme se segue:

RÉDITO

	2017	2016
Prestação de serviços (Nota 20)	501.535,35 €	406.185,89 €
Juros obtidos	85,22 €	61,06 €
	501.620,57 €	406.246,95 €

13. FORNECIMENTOS E SERVIÇOS EXTERNOS

A rubrica de "Fornecimentos e serviços externos" nos exercícios findos em 31 de Dezembro de 2017 e em 31 de Dezembro de 2016 é detalhada conforme se segue:

	2017	2016
Serviços Especializados		
Trabalhos Especializados	6 263,17 €	7 053,93 €
Publicidade e Propaganda	2 356,17 €	3 951,36 €
Vigilância e Segurança	154,63 €	21,65 €
Honorários	1 476,00 €	1 599,00 €
Comissões	9 450,38 €	6 328,56 €
Conservação e Reparação	18 322,97 €	11 073,33 €
Serviços Bancários	143,80 €	226,75 €
Materiais		
Ferramentas e Utensílios	1 408,95 €	1 474,65 €
Material de Escritório	3 117,92 €	2 655,81 €
Artigos p/ Oferta	6 399,47 €	3 604,74 €
Energia e Outros Fluidos		
Electricidade	1 210,61 €	1 091,52 €
Combustíveis	5 787,20 €	7 177,98 €
Água	201,85 €	259,60 €
Deslocações, Estadas e Transportes		
Deslocações e Estadas	14 397,60 €	13 287,25 €
Serviços Diversos		
Rendas e Alugueres	29 720,00 €	24 420,00 €
Comunicação	6 274,68 €	5 294,32 €
Seguros	5 490,50 €	5 645,71 €
Contencioso e Notariado	122,38 €	245,56 €
Despesas de Representação	8 575,04 €	6 950,83 €
Limpeza, Higiene e Conforto	2 266,13 €	2 368,05 €
	123 139,45 €	104 730,60 €

14. GASTOS COM O PESSOAL

A rubrica de "Gastos com o pessoal" nos exercícios findos em 31 de Dezembro de 2017 e em 31 de Dezembro de 2016 é detalhada conforme se segue:

	2017	2016
Remunerações dos Órgãos Sociais	72 419,84 €	67 206,16 €
Remunerações do Pessoal	108 920,50 €	103 107,24 €
Indemnizações	4 012,11 €	- €
Encargos Sobre Remunerações	37 771,85 €	35 847,99 €
Seguros de acidentes no trabalho e	1 047,22 €	831,02 €
Outros Gastos Com Pessoal	754,50 €	1 126,75 €
	224 926,02 €	208 119,16 €

Em 2017 o número médio de pessoas ao serviço foi de nove funcionários e dois gerentes.

15. DEPRECIações E AMORTIZAÇÕES

A decomposição da rubrica de "Gastos / reversões de depreciação e de amortização" nos exercícios findos em 31 de Dezembro de 2017 e em 31 de Dezembro de 2016 é conforme se segue:

	2017	2016
Activos Fixos Tangíveis (Nota 5)	11 557,94 €	11 718,52 €
	11 557,94 €	11 718,52 €

16. OUTROS RENDIMENTOS E GANHOS

A decomposição da rubrica de "Outros rendimentos e ganhos" nos exercícios findos em 31 de Dezembro de 2017 e em 31 de Dezembro de 2016 é conforme se segue:

	2017	2016
Descontos de pronto pagamento obtidos	0,01 €	47,65 €
Excesso de Estimativa para Impostos	240,37 €	106,48 €
Juros obtidos	85,22 €	61,06 €
	325,60 €	215,19 €

17. OUTROS GASTOS E PERDAS

A decomposição da rubrica de "Outros gastos e perdas" nos exercícios findos em 31 de Dezembro de 2017 e em 31 de Dezembro de 2016 é conforme se segue:

	2017	2016
Imposto do selo	9 359,20 €	7 624,70 €
Imp. Único de Circulação	562,66 €	558,84 €
Taxas	400,00 €	400,00 €
Descontos de pronto pagamento concedidos	- €	0,01 €
Correcções Relativas a Períodos Anteriores	39,96 €	- €
Donativos	265,00 €	406,95 €
Quotizações	1 600,00 €	1 600,00 €
Outros	0,16 €	1,87 €
	12 226,98 €	10 592,37 €

18. PARTES RELACIONADAS

As remunerações do pessoal chave de gestão da Empresa nos exercícios findos em 31 de Dezembro de 2017 e 31 de Dezembro de 2016 foram conforme se segue:

	2017	2016
Benefícios de curto prazo dos empregados	72 419,84 €	67 206,16 €
	72 419,84 €	67 206,16 €

No decurso dos exercícios findos em 31 de Dezembro de 2017 e em 31 de Dezembro de 2016 foram efetuadas as seguintes transações com partes relacionadas:

Serviços Obtidos	2017	2016
Rendas	29 720,00 €	24 420,00 €
	29 720,00 €	24 420,00 €

Em 31 de Dezembro de 2017 e em 31 de Dezembro de 2016 a Empresa apresentava os seguintes saldos com partes relacionadas:

Contas a Pagar Correntes	2017	2016
Pessoal chave da gestão	18 393,98 €	17 980,00 €
	18 393,98 €	17 980,00 €

Handwritten signature and initials

19. SUBSIDIOS À EXPLORAÇÃO

Em 2017, a empresa recebeu do IEFP o montante de 7.421,48 € (2.190,83 € ano de 2016), relativo à participação de estágios profissionais, com duração de nove meses, desenvolvido na empresa.

20. DIVULGAÇÕES EXIGIDAS POR DIPLOMAS LEGAIS

1) Honorários faturados pelo Revisor Oficial de Contas

Os honorários totais faturados no exercício findo em 31 de Dezembro de 2017 pelo Revisor Oficial de Contas relacionados com a Revisão legal das contas anuais ascenderam a 1.176,00 €.

2) Proposta de aplicação de Resultados

A Administração da sociedade propõe que o Resultado Líquido do Período de 101.892,53 € (cento e um mil e oitocentos e noventa e dois euros e cinquenta e três cêntimos) seja aplicado da seguinte forma:

Reservas Livres:	101.892,53 €
------------------	--------------

3) Prestação do Serviço de Mediação de Seguros e Resseguros, para efeitos do art.º 4.º da Norma Regulamentar n.º 15/2009-R, de 30 de Dezembro

a) Políticas contabilísticas adotadas para reconhecimento das remunerações

O corretor de seguros reconhece o rédito de acordo com as normas em vigor, sendo que, em particular e por regra – embora admita exceções no exercício da atividade de mediação de seguros, reconhece contabilisticamente o rendimento no momento do recebimento do seguro, ou quando a empresa tem conhecimento de que o seguro foi recebido.

b) Total das Remunerações recebidas desagregadas por natureza e tipo

Por Natureza	Remunerações	
	2017	2016
Numerário	501 535,35 €	406 185,89 €
Total	501 535,35 €	406 185,89 €

Por Tipo	Remunerações	
	2017	2016
Comissões	501 535,35 €	406 185,89 €
Total	501 535,35 €	406 185,89 €

Handwritten signature

Capital Social 50 000,00 € - Cotação de Seguros e Fundos de Pensões com a categoria de Corretor de Seguros, sob o nº 607 121 992, com autorização para os ramos Vida e Não Vida verificável em www.asf.pt. - Membro APROSE com o nº 0851 verificável em www.aprose.pt. - Membro APROSE com o nº 0851 verificável em www.aprose.pt. - Membro APROSE com o nº 0851 verificável em www.aprose.pt.

Capital Social 50 000,00 € - Cotação de Seguros e Fundos de Pensões com a categoria de Corretor de Seguros, sob o nº 607 121 992, com autorização para os ramos Vida e Não Vida verificável em www.asf.pt. - Membro APROSE com o nº 0851 verificável em www.aprose.pt. - Membro APROSE com o nº 0851 verificável em www.aprose.pt. - Membro APROSE com o nº 0851 verificável em www.aprose.pt.

c) Total das Remunerações relativas aos contratos de seguro desagregadas por Ramo "Vida", Fundos de Pensões e conjunto dos Ramos "Não Vida" e por origem

Por Entidade	Ramo Vida		Ramo Não Vida	
	2017	2016	2017	2016
Empresas de Seguros	24.189,92 €	17.730,02 €	477.345,43 €	388.455,87 €
Total	24.189,92 €	17.730,02 €	477.345,43 €	388.455,87 €

d) Níveis de concentração das remunerações auferidas por carteira

SEGURADORAS	2017				2016			
	Ramo Não Vida	%	Ramo Vida	%	Ramo Não Vida	%	Ramo Vida	%
Zurich	26.474,62 €	5,55%	3.084,20 €	12,75%	21.710,36 €	5,59%	3.103,14 €	17,50%
Allianz	40.677,30 €	8,52%	1.156,93 €	4,78%	24.300,73 €	6,26%	1.076,75 €	6,07%
Tranquilidade	36.554,63 €	7,66%	2.163,37 €	8,94%	35.688,49 €	9,19%	404,77 €	2,28%
Ageas	130.572,89 €	27,35%	1.717,57 €	7,10%	95.948,11 €	24,70%	2.294,73 €	12,94%
Fidelidade	91.898,36 €	19,25%	2.033,57 €	8,41%	81.604,86 €	21,01%	2.168,41 €	12,23%
Liberty	116.066,29 €	24,31%	4.848,08 €	20,04%	103.172,62 €	26,56%	1.898,13 €	10,71%
Lusitania	22.103,90 €	4,63%	- €	0,00%	16.786,16 €	4,32%	- €	0,00%
Generali	11.490,24 €	2,41%	3.675,26 €	15,19%	8.936,76 €	2,30%	1.715,37 €	9,67%
Victoria	1.507,20 €	0,32%	607,09 €	2,51%	307,78 €	0,08%	449,66 €	2,54%
Real Vida	- €	0,00%	4.903,85 €	20,27%	- €	0,00%	4.619,06 €	26,05%
TOTAL	477.345,43 €	100,00%	24.189,92 €	100,00%	388.455,87 €	100,00%	17.730,02 €	100,00%

e) Valores das contas "clientes"

Contas "clientes"	Valores das contas "clientes"	
	2017	2016
Início de Exercício	38.488,54 €	9.753,38 €
Final do Exercício	973,67 €	38.488,54 €
Volume movimentado no exercício		
A débito	915.009,87 €	751.781,28 €
A crédito	952.524,74 €	723.046,12 €

f) Contas a receber e a pagar desagregadas por origem

Por entidade	Saldo contabilístico existente no final do exercício			
	Contas a Receber		Contas a Pagar	
	2017	2016	2017	2016
Tomadores de Seguro, segurados ou beneficiários	521.593,77 €	251.779,70 €	- €	- €
Empresas de Seguros	8.303,99 €	4.335,13 €	518.413,95 €	279.627,21 €
Outros	8.711,51 €	2.397,01 €	35.262,38 €	35.284,52 €
Total	538.609,27 €	258.511,84 €	553.676,33 €	314.911,73 €

g) Valores agregados incluídos nas contas a receber e a pagar

Por natureza	Saldo contabilístico existente no final do exercício			
	Contas a Receber		Contas a Pagar	
	2017	2016	2017	2016
Remunerações respeitantes a prémios de seguros já cobrados e por cobrar	529.897,76 €	256.115,33 €	518.413,95 €	279.627,21 €
Outros	8.711,51 €	2.397,01 €	35.262,38 €	35.284,52 €
Total	538.609,27 €	258.512,34 €	553.676,33 €	314.911,73 €

h) Garantias colaterais detidas a título de caução e outros aumentos de crédito

	Valor	
	2017	2016
Garantias (caução)	16 803,00 €	16 803,00 €
Total	16 803,00 €	16 803,00 €

Todas as informações cuja divulgação é obrigatória ao abrigo dos números 1 e 2 do art.º 4.º da Norma regulamentar estão divulgadas acima. As que não estão mencionadas não têm aplicação na empresa.

ES

3) Informação por Atividades Económicas

Descrição	2017			2016		
	CAE 1 66220	CAE 2	TOTAL	CAE 1 66220	CAE 2	TOTAL
2 Prestações de Serviços	501 535,35 €		501 535,35 €	406 185,89 €		406 185,89 €
4 Fornecimentos e Serviços Externos	123 139,45 €		123 139,45 €	104 730,60 €		104 730,60 €
7 Número Médio de Pessoas ao Serviço		11	11		10	10
8 Gastos com Pessoal (8=8.1+8.2)	224 926,02 €		224 926,02 €	208 119,16 €		208 119,16 €
8.1 Remunerações	181 340,34 €		181 340,34 €	170 313,40 €		170 313,40 €
8.2 Outros	43 585,68 €		43 585,68 €	37 805,76 €		37 805,76 €
9 Activos Fixos Tangíveis:						
9.1 Quantia escriturada líquida final	36 093,02 €		36 093,02 €	47 650,96 €		47 650,96 €
9.2 Total de Aquisições	- €		- €	3 000,00 €		3 000,00 €

4) Informação por Mercados Geográficos

Descrição	2017				2016			
	Mercados Geográficos		Extra Comunitário	Total	Mercados Geográficos		Extra Comunitário	Total
Interno	Comunitário	Interno			Comunitário			
2 Prestações de Serviços	501 535,35 €			501 535,35 €	406 185,89 €			406 185,89 €
4 Fornecimentos e Serviços Externos	123 139,45 €			123 139,45 €	104 730,60 €			104 730,60 €
5 Aquisições Activos Fixos Tangíveis	- €			- €	3 000,00 €			3 000,00 €

21. ACONTECIMENTOS APÓS A DATA DO BALANÇO

Após 31 de Dezembro de 2017 e até à presente data não foi registada a ocorrência de factos que possam afetar direta ou indiretamente as condições de equilíbrio económico e financeiro da empresa, ou que afetem de forma materialmente relevante as demonstrações financeiras e os resultados apresentados ou que mereçam ser divulgados.

Vale de Cambra, 15 de Março de 2018

A ADMINISTRAÇÃO

VITOR JOAQUIM DA SILVA BASTOS CAE 66220
 CALÇÃO - CORRETORES SEGUROS, S.A.
 R. Fundo Gandra, 312 - 3730-255 VALE DE CAMBRA
 T. 256 423 367 / F. 256 472 407
 M. 96 661 72 28 • E. geral@calcaoseguros.pt

O CONTABILISTA CERTIFICADO

[Assinatura]