



Desde 1990 \* [www.calcooseguros.pt](http://www.calcooseguros.pt)

# *Relatório e Contas 2018*

Calção - Corretores de Seguros, S. A.  
Sede: R. Fundo Gandra, 312 - Vila Chã  
3730-255 VALE de CAMBRA  
Tel. 256 423 367 / Fax 256 472 407  
Tlm. 96 661 72 28 / 96 324 30 60  
E-mail : [geral@calcooseguros.pt](mailto:geral@calcooseguros.pt)

Loja: Rua 11, 475  
4500-226 ESPINHO  
Tel./Fax 22 495 04 94  
Tlm. 96 516 60 02  
E-mail : [espinho@calcooseguros.pt](mailto:espinho@calcooseguros.pt)

Capital Social 50 000,00 €  
NIF. 503 921 017  
CAE 66 220  
Matrícula nº 664/97 C.R.C. de VLC  
Sociedade Anónima

Mediador de Seguros inscrito, em 27-01-2007, no registo do ASF - Autoridade de Supervisão de Seguros e Fundos de Pensões com a categoria de Corretor de Seguros, sob o nº 607 121 992, com autorização para os ramos Vida e Não Vida verificável em [www.asf.pt](http://www.asf.pt). - Membro APROSE com o nº 0851 verificável em [www.aprose.pt](http://www.aprose.pt)



Desde 1990 \* [www.calcooseguros.pt](http://www.calcooseguros.pt)

# *Relatório de Gestão*

Calção – Corretores de Seguros, S. A.  
Sede: R. Fundo Gandra, 312 - Vila Chã  
3730-255 VALE de CAMBRA  
Tel. 256 423 367 / Fax 256 472 407  
Tlm. 96 661 72 28 / 96 324 30 60  
E-mail : [geral@calcooseguros.pt](mailto:geral@calcooseguros.pt)

Loja: Rua 11, 475  
4500-226 ESPINHO  
Tel./Fax 22 495 04 94  
Tlm. 96 516 60 02  
E-mail : [espinho@calcooseguros.pt](mailto:espinho@calcooseguros.pt)

Capital Social 50 000,00 €  
NIF. 503 921 017  
CAE 66 220  
Matrícula nº 664/97 C.R.C. de VLC  
Sociedade Anónima

Mediador de Seguros inscrito, em 27-01-2007, no registo do ASF - Autoridade de Supervisão de Seguros e Fundos de Pensões com a categoria de Corretor de Seguros, sob o nº 607 121 992, com autorização para os ramos Vida e Não Vida verificável em [www.asf.pt](http://www.asf.pt). - Membro APROSE com o nº 0851 verificável em [www.aprose.pt](http://www.aprose.pt)

# CALÇÃO® SEGUROS

Desde 1990 \* [www.calcaoseguros.pt](http://www.calcaoseguros.pt)

Vitor Jorge Duarte Bastos  
Anabela Fernandes Rodrigues  
Calção

## Órgão Social

### Conselho de Administração

Vitor Jorge Duarte Bastos Calção

Anabela Fernandes Rodrigues Calção

### Fiscal Único

Alberto Manuel Alves da Silva Martins, ROC

### Fiscal Único Suplente

Esteves, Pinho & Associados, SROC, Lda.

Calção – Corretores de Seguros, S. A.  
Sede: R. Fundo Gandra, 312 - Vila Chã  
3730-255 VALE de CAMBRA  
Tel. 256 423 367 / Fax 256 472 407  
Tlm. 96 661 72 28 / 96 324 30 60  
E-mail : [geral@calcaoseguros.pt](mailto:geral@calcaoseguros.pt)

Loja: Rua 11:475  
4500-226 ESPINHO  
Tel./Fax 22 495 04 94  
Tlm. 96 516 60 02  
E-mail : [espinho@calcaoseguros.pt](mailto:espinho@calcaoseguros.pt)

Capital Social 50 000,00 €  
NIF. 503 921 017  
CAE 66 220  
Matrícula nº 664/97 C.R.C. de VLC  
Sociedade Anónima

Mediador de Seguros inscrito, em 27-01-2007, no registo do ASF - Autoridade de Supervisão de Seguros e Fundos de Pensões com a categoria de Corretor de Seguros, sob o nº 607 121 992, com autorização para os ramos Vida e Não Vida verificável em [www.asf.pt](http://www.asf.pt). - Membro APROSE com o nº 0851 verificável em [www.aprose.pt](http://www.aprose.pt)

## RELATÓRIO DE GESTÃO

### 1. INTRODUÇÃO

Em cumprimento do disposto nos artigos 65º e 66º do Código das Sociedades Comerciais, a Administração apresenta, como lhe compete, o relatório de gestão relativo ao exercício de 2018 da sociedade comercial, **CALÇÃO – Corretores de Seguros, S.A.**, sociedade anónima, pessoa coletiva nº 503.921.017, matriculada na Conservatória do Registo Comercial de Vale de Cambra sob o nº 664/97, com o capital subscrito e realizado de 50.000 euros, com sede e instalações na Rua Fundo da Gandra, 312, Vila Chã, 3730-255 Vale de Cambra.

### 2. ENQUADRAMENTO MACROECONÓMICO

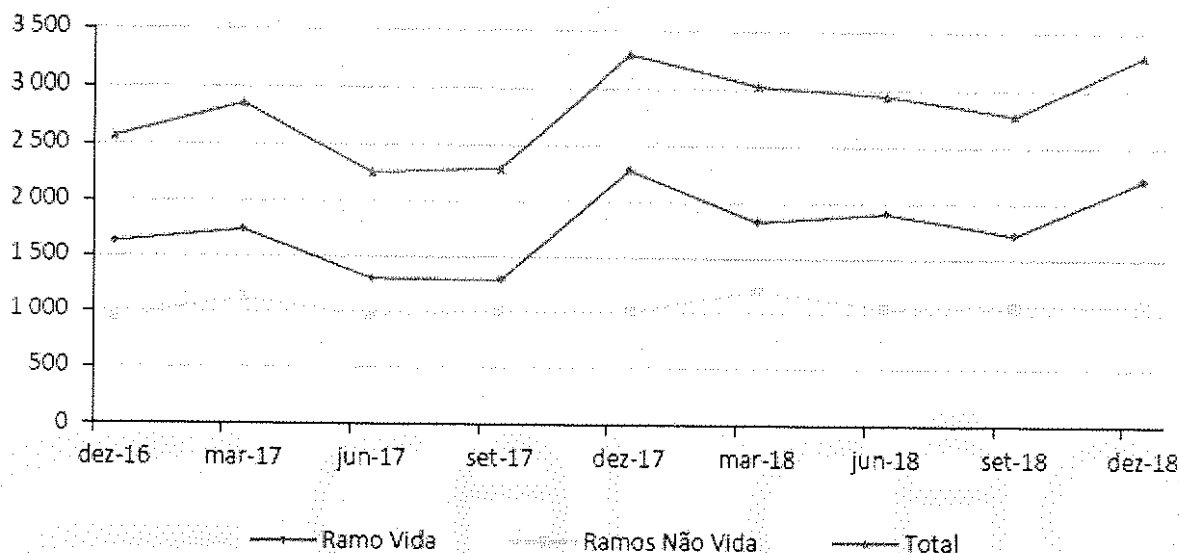
Em termos globais, a produção de seguro direto registou, em 2018, um aumento de 12,6% face a 2017, situando-se em cerca de 12 mil milhões de euros. Para este acréscimo contribuíram os incrementos verificados tanto no ramo Vida (15,9%) como nos ramos Não Vida (7,3%).

Produção de seguro direto em Portugal	Valores em 10 <sup>3</sup> Euro		
	dez-16	dez-17	dez-18
Total	10 210 224	10 697 861	12 047 692
Ramo Vida	6 421 608	6 624 165	7 676 378
Ramos Não Vida	3 788 616	4 073 697	4 371 315

O desenvolvimento global da produção, tomando como base os valores trimestrais, é modelado pelo ramo Vida, tendo em consideração a sua dimensão bem como alguma constância do comportamento da produção dos ramos Não Vida – em média, ao longo dos trimestres, à volta de mil milhões de euros.


Milhões euros

### Evolução da produção de seguro direto



Face ao exposto, a estrutura da carteira apresentou uma composição semelhante à observada em dezembro de 2017, com o ramo Vida a aumentar o seu peso de 61,9% para 63,7%.

### Estrutura da carteira (4.º trimestre de 2018)



Calção - Corretores de Seguros, S. A.  
Sede: R. Fundo Gandra, 312 - Vila Chã  
3730-255 VALE de CAMBRA  
Tel. 256 423 367 / Fax 256 472 407  
Tlm. 96 661 72 28 / 96 324 30 60  
E-mail : [geral@calcooseguros.pt](mailto:geral@calcooseguros.pt)

Loja: Rua 11, 475  
4500-226 ESPINHO  
Tel./Fax 22 495 04 94  
Tlm. 96 516 60 02  
E-mail : [gspinho@calcooseguros.pt](mailto:gspinho@calcooseguros.pt)

Capital Social 50 000,00 €  
NIF. 503 921 017  
CAE 66 220  
Matrícula nº 664/97 C.R.C. de VLC  
Sociedade Anónima

# SCALÇÃO® SEGUROS

Desde 1990 \* [www.calcoaseguros.pt](http://www.calcoaseguros.pt)

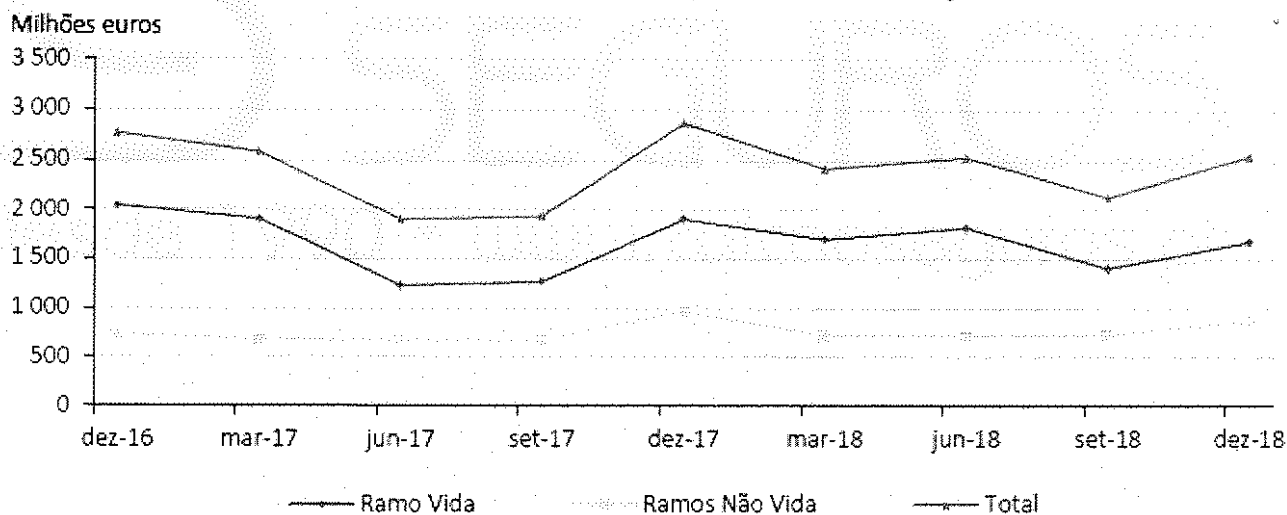
*Handwritten signature: Vitor S. Amêlo Calção*

Os custos com sinistros de seguro direto apresentaram um aumento de 3,7% face ao trimestre homólogo. Para este acréscimo foram determinantes os aumentos observados tanto no ramo Vida (4,6%) como nos ramos Não Vida (1,6%).

Custos com sinistros de seguro direto em Portugal	Valores em 10 <sup>3</sup> Euro		
	dez-16	dez-17	dez-18
Total	12 005 868	9 290 237	9 629 796
Ramo Vida	9 355 762	6 308 414	6 601 349
Ramos Não Vida	2 650 107	2 981 823	3 028 447

O valor trimestral dos custos com sinistros do conjunto dos ramos Não Vida tem-se mantido relativamente estável, em torno dos 720 milhões de euros, sendo a evolução global muito influenciada pelo ramo Vida.<sup>1</sup>

Evolução dos custos com sinistros de seguro direto em Portugal



<sup>1</sup> Cf. com Relatório de evolução da atividade seguradora – 4.º Trimestre 2018 do ASF, publicado em <https://www.asf.com.pt/NR/exeres/11D06E3A-B390-48A3-B1DF-0292059915E3.htm>

Calção – Corretores de Seguros, S. A.  
Sede: R. Fundo Gandra, 312 - Vila Chã  
3730-255 VALE de CAMBRA  
Tel. 256 423 367 / Fax 256 472 407  
Tlm. 96 661 72 28 / 96 324 30 60  
E-mail : [geral@calcoaseguros.pt](mailto:geral@calcoaseguros.pt)

Loja: Rua 11, 475  
4500-226 ESPINHO  
Tel./Fax 22 495 04 94  
Tlm. 96 516 60 02  
E-mail : [espinho@calcoaseguros.pt](mailto:espinho@calcoaseguros.pt)

Capital Social 50 000,00 €  
NIF. 503 921 017  
CAE 66 220  
Matrícula nº 664/97 C.R.C. de VLC  
Sociedade Anónima

*Vale de Cambra*  
*André Calção*

### 3 – EVOLUÇÃO DA ACTIVIDADE DA EMPRESA (valores em Euros)

A "Calção – Corretores de Seguros, S.A.", é uma empresa de prestação de serviços na área da corretagem de seguros.

Durante o exercício de 2018, a empresa registou um aumento de 12,17 % no valor de prestações de serviços, Deste modo o valor das Prestações de Serviços da empresa, resume-se no quadro abaixo:

Prestação de Serviços – Seguros									
u.m: euros									
	%	2016	Var 16/15	%	2017	Var 17/16	%	2018	Var 18/17
Vida	4%	17.730	26,73%	5%	24.190	36,43%	4%	23.522	-2,76%
Não Vida	96%	388.456	5,95%	95%	477.345	22,88%	96%	539.060	12,93%
<b>TOTAL</b>	<b>100%</b>	<b>406.186</b>	<b>6,72%</b>	<b>100%</b>	<b>501.535</b>	<b>23,47%</b>	<b>100%</b>	<b>562.582</b>	<b>12,17%</b>



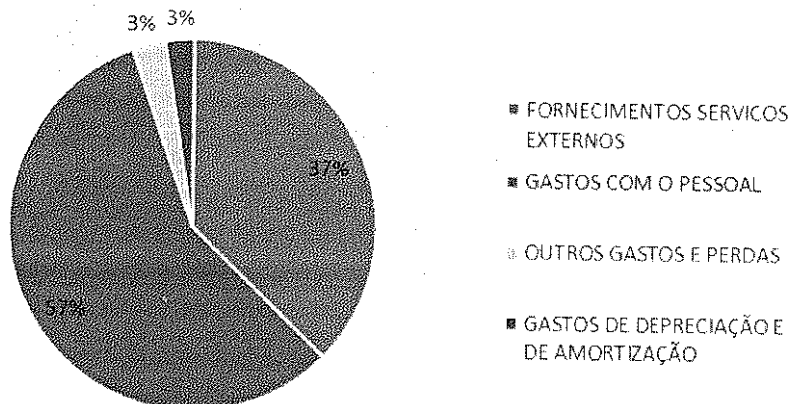
Em 2018, as principais rubricas de Gastos registaram aumentos num total de 27,48 %. Os fornecimentos e serviços externos registaram um aumento de cerca de 42,75 % e as amortizações registaram um aumento de cerca de 5,51 %.

Reconhecemos na rubrica de Custos com Pessoal 10.248 €, relativas a participações nos lucros à Administração que irão ser pagas no decorrer do exercício de 2019.

Calção - Corretores de Seguros, S.A. - R. Fundo Giandra, 312 - Vila Chã - 3730-255 VALE de CAMBRA

VLC  
2018  
Anabela  
Calção

## DISTRIBUIÇÃO DE GASTOS 2018



O resultado líquido depois de impostos obtido no exercício cifrou-se em 67.087,17 € (sessenta e sete mil e oitenta e sete euros e dezassete cêntimos), conforme se pode confirmar pelas peças contabilísticas que apresentamos, Balanço, Demonstração de Resultados e Anexo ao Balanço e Demonstração de Resultados, que nos termos da lei se encontram à disposição para consulta na sede social.

## 4 – FACTOS RELEVANTES OCORRIDOS APÓS O TERMO DO EXERCÍCIO

Após 31 de Dezembro de 2018 e até à presente data não foi registada a ocorrência de factos que possam afetar direta ou indiretamente as condições de equilíbrio económico e financeiro da empresa, ou que afetem de forma materialmente relevante as demonstrações financeiras e os resultados apresentados ou que mereçam ser divulgados.

## 5 – EVOLUÇÃO PREVISIVEL DA ATIVIDADE

Quanto à evolução da empresa, não são previsíveis alterações importantes. A Administração, como lhe compete estará atenta a qualquer facto importante e se for caso disso convocará uma assembleia-geral para o seu estudo e deliberações adequadas.

Calção – Corretores de Seguros, S. A.  
Sede: R. Fundo Gandra, 312 - Vila Chã  
3730-255 VALE de CAMBRA  
Tel. 256 423 367 / Fax 256 472 407  
Tlm. 96 661 72 28 / 96 324 30 60  
E-mail : [geral@calcooseguros.pt](mailto:geral@calcooseguros.pt)

Loja: Rua 11, 475  
4500-226 ESPINHO  
Tel./Fax 22 495 04 94  
Tlm. 96 516 60 02  
E-mail : [espinho@calcooseguros.pt](mailto:espinho@calcooseguros.pt)

Capital Social 50 000,00 €  
NIF. 503 921 017  
CAE 66 220  
Matrícula nº 664/97 C.R.C. de VLC  
Sociedade Anónima

Calção - Corretores de Seguros, S.A. - Fundo Gandra, 312 - Vila Chã - 3730-255 VALE DE CAMBRA



## 6 – OUTRAS CONSIDERAÇÕES

De acordo com o Código das Sociedades Comerciais, declara-se que:

- Existe uma sucursal da sociedade (Loja/Escritório de Espinho);
- Não existem dívidas em mora à Segurança Social nem ao Estado.
- Durante o ano de 2018 a empresa manteve um relacionamento comercial com dez seguradoras.
- A atividade não comporta quaisquer riscos de crédito e liquidez.

## 7 – PROPOSTA DE APLICAÇÃO DE RESULTADOS

A Administração da sociedade propõe que o Resultado Líquido do Período de **67.087,17 €** (sessenta e sete mil e oitenta e sete euros e dezassete cêntimos) seja aplicado da seguinte forma:

Reservas Livres:	67.087,17 €
------------------	-------------

## 8 - AGRADECIMENTOS

A Administração da empresa **CALÇÃO – Corretores de Seguros, S.A.** manifesta o seu apreço a todos aqueles que têm contribuído para o seu sucesso e desenvolvimento, em particular aos clientes, por ser alvo da sua escolha e confiança, aos colaboradores e a todos aqueles que de forma empenhada contribuíram para o nosso projeto, às seguradoras pelo espírito de cooperação e de parceria demonstrado e ao Fiscal Único o reconhecimento pela dedicação e disponibilidade demonstrada.

Vale de Cambra, 29 de Março de 2019

A Administração

*Vitor João Duarte Bastos Mendes*  
*Anabela Fernandes Rodrigues Calefi*

Calção – Corretores de Seguros, S. A.  
Sede: R. Fundo Gandra, 312 - Vila Chã  
3730-255 VALE de CAMBRA  
Tel. 256 423 367 / Fax 256 472 407  
Tlm. 96 661 72 28 / 96 324 30 60  
E-mail : [geral@calcaoseguros.pt](mailto:geral@calcaoseguros.pt)

Loja: Rua 11, 475  
4500-226 ESPINHO  
Tel./Fax 22 495 04 94  
Tlm. 96 516 60 02  
E-mail : [espinho@calcaoseguros.pt](mailto:espinho@calcaoseguros.pt)

Capital Social 50 000,00 €  
NIF. 503 921 017  
CAE 66 220  
Matrícula nº 664/97 C.R.C. de VLC  
Sociedade Anónima

## ANEXO AO RELATÓRIO DO CONSELHO DE ADMINISTRAÇÃO DE 2018

Apresenta-se seguidamente a relação dos titulares de ações da sociedade que fazem parte dos Órgãos Sociais, bem como de quaisquer outros acionistas que detenham títulos representativos do capital da sociedade, nas condições referidas nos artigos 447º do Código das Sociedades Comerciais:

### ACCIONISTA

### ACÇÕES DETIDAS

VITOR JORGE DUARTE BASTOS CALÇÃO

30.000

ANABELA FERNANDES RODRIGUES CALÇÃO

20.000

Vale de Cambra, 29 de Março de 2019

A Administração

*Vitor Jorge Duarte Bastos Calção  
Anabela Fernandes Rodrigues Calção*

# *Demonstrações*

# *Financeiras 2018*

Calção – Corretores de Seguros, S. A.  
Sede: R. Fundo Gandra, 312 - Vila Chã  
3730-255 VALE de CAMBRA  
Tel. 256 423 367 / Fax 256 472 407  
Tlm. 96 661 72 28 / 96 324 30 60  
E-mail : [geral@calcaoseguros.pt](mailto:geral@calcaoseguros.pt)

Loja: Rua 11, 475  
4500-226 ESPINHO  
Tel./Fax 22 495 04 94  
Tlm. 96 516 60 02  
E-mail : [espinho@calcaoseguros.pt](mailto:espinho@calcaoseguros.pt)

Capital Social 50 000,00 €  
NIF: 503 921 017  
CAE 66 220  
Matrícula nº 664/97 C.R.C. de VLC  
Sociedade Anónima

# Calção® SEGUROS

Desde 1990 \* [www.calcaoseguros.pt](http://www.calcaoseguros.pt)

## Balanço

Calção – Corretores de Seguros, S. A.  
Sede: R. Fundo Gandra, 312 - Vila Chã  
3730-255 VALE de CAMBRA  
Tel. 256 423 367 / Fax 256 472 407  
Tlm. 96 661 72 28 / 96 324 30 60  
E-mail : [geral@calcaoseguros.pt](mailto:geral@calcaoseguros.pt)

Loja: Rua 11. 475  
4500-226 ESPINHO  
Tel./Fax 22 495 04 94  
Tlm. 96 516 60 02  
E-mail : [espinho@calcaoseguros.pt](mailto:espinho@calcaoseguros.pt)

Capital Social 50 000,00 €  
NIF. 503 921 017  
CAE 66 220  
Matrícula nº 664/97 C.R.C. de VLC  
Sociedade Anónima

Mediador de Seguros inscrito, em 27-01-2007, no registo do ASF - Autoridade de Supervisão de Seguros e Fundos de Pensões com a categoria de Corretor de Seguros, sob o nº 607 121 992, com autorização para os ramos Vida e Não Vida verificável em [www.asf.pt](http://www.asf.pt). - Membro APROSE com o nº 0851 verificável em [www.aprose.pt](http://www.aprose.pt)

## CALÇÃO - CORRETORES DE SEGUROS, S.A.


### BALANÇO EM 31 DE DEZEMBRO DE 2018

(Montantes expressos em euros)

ACTIVO	Notas	31 Dezembro 2018	31 Dezembro 2017
<b>ACTIVO NÃO CORRENTE:</b>			
Activos fixos tangíveis	5	26.446,83 €	36.093,02 €
Outros activos financeiros	7	60.727,66 €	60.360,29 €
<b>Total do activo não corrente</b>		<b>87.174,49 €</b>	<b>96.453,31 €</b>
<b>ACTIVO CORRENTE:</b>			
Estado e outros entes públicos	7 / 11	2.582,76 €	- €
Outros créditos a receber	7	568.674,17 €	538.609,27 €
Gastos a reconhecer	8	2.988,12 €	1.745,27 €
Caixa e depósitos bancários	4	219.699,39 €	121.814,20 €
<b>Total do activo corrente</b>		<b>793.944,44 €</b>	<b>662.168,74 €</b>
<b>Total do activo</b>		<b>881.118,93 €</b>	<b>758.622,05 €</b>
<b>CAPITAL PRÓPRIO E PASSIVO</b>			
<b>CAPITAL PRÓPRIO:</b>			
Capital subscrito	9	50.000,00 €	50.000,00 €
Reservas legais	9	10.000,00 €	10.000,00 €
Outras reservas	9	113.783,36 €	11.890,83 €
		<b>173.783,36 €</b>	<b>71.890,83 €</b>
Resultado líquido do período		67.087,17 €	101.892,53 €
<b>Total do capital próprio</b>		<b>240.870,53 €</b>	<b>173.783,36 €</b>
<b>PASSIVO:</b>			
<b>PASSIVO CORRENTE:</b>			
Fornecedores	10	1.099,74 €	470,00 €
Estado e outros entes públicos	11	7.349,46 €	30.692,36 €
Outras dívidas a pagar	10	631.799,20 €	553.676,33 €
<b>Total do passivo corrente</b>		<b>640.248,40 €</b>	<b>584.838,69 €</b>
<b>Total do passivo</b>		<b>640.248,40 €</b>	<b>584.838,69 €</b>
<b>Total do capital próprio e do passivo</b>		<b>881.118,93 €</b>	<b>758.622,05 €</b>

O anexo faz parte integrante do balanço em 31 de Dezembro de 2018

Contabilista Certificado



Administração

Vitor Jorge Duarte Bastos CAE 66 220  
Anabela Fernandes Rodrigues Calção

Calção - Corretores de Seguros, S. A.  
Sede: R. Fundo Gandra, 312 - Vila Chã  
3730-255 VALE de CAMBRA  
Tel. 256 423 367 / Fax 256 472 407  
Tlm. 96 661 72 28 / 96 324 30 60  
E-mail: [geral@calcaoseguros.pt](mailto:geral@calcaoseguros.pt)

Loja: Rua 11, 475  
4500-226 ESPINHO  
Tel./Fax 22 495 04 94  
Tlm. 96 516 60 02  
E-mail: [espinho@calcaoseguros.pt](mailto:espinho@calcaoseguros.pt)

Capital Social 50 000,00 €  
NIF: 503 921 017  
CAE 66 220  
Matrícula nº 664/97 C.R.C. de VLC  
Sociedade Anónima



Desde 1990 \* [www.calcaoseguros.pt](http://www.calcaoseguros.pt)

# *Demonstração dos Resultados*

Calção – Corretores de Seguros, S. A.  
Sede: R. Fundo Gandra, 312 - Vila Chã  
3730-255 VALE de CAMBRA  
Tel. 256 423 367 / Fax 256 472 407  
Tlm. 96 661 72 28 / 96 324 30 60  
E-mail : [geral@calcaoseguros.pt](mailto:geral@calcaoseguros.pt)

Loja: Rua 11, 475  
4500-226 ESPINHO  
Tel./Fax 22 495 04 94  
Tlm. 96 516 60 02  
E-mail : [espinho@calcaoseguros.pt](mailto:espinho@calcaoseguros.pt)

Capital Social 50 000.00 €  
NIF. 503 921 017  
CAE 66 220  
Matrícula nº 664/97 C.R.C. de VLC  
Sociedade Anónima

Mediador de Seguros inscrito, em 27-01-2007, no registo do ASF - Autoridade de Supervisão de Seguros e Fundos de Pensões com a categoria de Corretor de Seguros, sob o nº 607 121 992, com autorização para os ramos Vida e Não Vida verificável em [www.asf.pt](http://www.asf.pt). - Membro APROSE com o nº 0851 verificável em [www.aprose.pt](http://www.aprose.pt)


## DEMONSTRAÇÃO DOS RESULTADOS POR NATUREZAS DO EXERCÍCIO FINDO EM 31 DE DEZEMBRO DE 2018

(Montantes expressos em euros)

RENDIMENTOS E GASTOS	Notas	2018	2017
Vendas e serviços prestados	12	562.581,79 €	501.535,35 €
Subsídios à exploração	12	2.239,76 €	7.421,48 €
Fornecimentos e serviços externos	13	(175.786,35 €)	(123.139,45 €)
Gastos com o pessoal	14	(269.921,14 €)	(224.926,02 €)
Outros rendimentos e ganhos	16	2,05 €	325,60 €
Outros gastos e perdas	17	(13.580,00 €)	(12.226,98 €)
<b>Resultado antes de depreciações, gastos de financiamento e impostos</b>		<b>105.536,11 €</b>	<b>148.989,98 €</b>
Gastos / reversões de depreciação e de amortização	15	(12.195,19 €)	(11.557,94 €)
<b>Resultado operacional (antes de gastos de financiamento e impostos)</b>		<b>93.340,92 €</b>	<b>137.432,04 €</b>
<b>Resultado antes de impostos</b>		<b>93.340,92 €</b>	<b>137.432,04 €</b>
Imposto sobre o rendimento do período	7	(26.253,75 €)	(35.539,51 €)
<b>Resultado líquido do período</b>		<b>67.087,17 €</b>	<b>101.892,53 €</b>

O anexo faz parte integrante da demonstração dos resultados por naturezas do exercício findo em 31 de Dezembro de 2018

Contabilista Certificado



Administração

Vitor Jorge Duarte Bastos Calção  
Anabela Fernandes Rodrigues Calção

Membro de seguros inscrito em 27-01-2007, no registo do ASF - Autoridade de Supervisão de Seguros e Fundos de Pensões com a categoria de Corretor de Seguros, sob o nº 607 121 992, com autorização para os ramos Vida e Não Vida verificável em www.asf.pt - Membro APROSE com o nº 0851 verificável em www.aprose.pt

**S CALÇÃO®  
SEGUROS**

Desde 1990 \* [www.calcaoseguros.pt](http://www.calcaoseguros.pt)

# *Demonstração das alterações no Capital Próprio*

Calção - Corretores de Seguros, S. A.  
Sede: R. Fundo Gandra, 312 - Vila Chã  
3730-255 VALE de CAMBRA  
Tel. 256 423 367 / Fax 256 472 407  
Tlm. 96 661 72 28 / 96 324 30 60  
E-mail : [geral@calcaoseguros.pt](mailto:geral@calcaoseguros.pt)

Loja: Rua 11, 475  
4500-226 ESPINHO  
Tel./Fax 22 495 04 94  
Tlm. 96 516 60 02  
E-mail : [espinho@calcaoseguros.pt](mailto:espinho@calcaoseguros.pt)

Capital Social 50 000,00 €  
NIF. 503 921 017  
CAB 66 220  
Matrícula nº 664/97 C.R.C. de VLC  
Sociedade Anónima

Mediador de Seguros inscrito, em 27-01-2007, no registo do ASF - Autoridade de Supervisão de Seguros e Fundos de Pensões com a categoria de Corretor de Seguros, sob o nº 607 121 992, com autorização para os ramos Vida e Não Vida verificável em [www.asf.pt](http://www.asf.pt). - Membro APROSE com o nº 0851 verificável em [www.aprose.pt](http://www.aprose.pt)

Calção - Corretores de Seguros, S. A. - R. Fundo Gandra, 312 - Vila Chã - 3730-255 VALE de CAMBRA



**CALÇÃO - CORRETORES DE SEGUROS, S.A.**


**DEMONSTRAÇÃO DAS ALTERAÇÕES NO CAPITAL PRÓPRIO**

**NO PERÍODO 2017**

(Montantes expressos em euros)

	Notas	Capital subscrito	Reservas legais	Outras reservas	Resultado líquido do período	Total do capital próprio
<b>Posição no início do período 2017</b>	9	50.000,00 €	10.000,00 €	11.227,69 €	52.663,14 €	123.890,83 €
<b>Alterações no período:</b>						
Outras alterações reconhecidas no capital próprio:						
Distribuição do Resultado Líquido	9			663,14 €	(663,14 €)	-
		50.000,00 €	10.000,00 €	11.890,83 €	52.000,00 €	123.890,83 €
<b>Resultado líquido do período</b>					101.892,53 €	101.892,53 €
<b>Resultado integral</b>					153.892,53 €	225.783,36 €
<b>Operações com detentores de capital no período</b>						
Distribuições					(52.000,00 €)	(52.000,00 €)
					(52.000,00 €)	(52.000,00 €)
<b>Posição no fim do período 2017</b>	9	50.000,00 €	10.000,00 €	11.890,83 €	101.892,53 €	173.783,36 €

Contabilista Certificado



Administração

VITOR JORGE PEREIRA BASTOS CAVALO  
 Anabela Fernandes Rodrigues Calep

**CALÇÃO - CORRETORES DE SEGUROS, S.A.**


**DEMONSTRAÇÃO DAS ALTERAÇÕES NO CAPITAL PRÓPRIO**

**NO PERÍODO 2018**

(Montantes expressos em euros)

Notas	Capital subscrito	Reservas legais	Outras reservas	Resultado líquido do período	Total do capital próprio
<b>Posição no início do período 2018</b>	50.000,00 €	10.000,00 €	11.890,83 €	101.892,53 €	173.783,36 €
<b>Alterações no período:</b>					
Outras alterações reconhecidas no capital próprio:					
Distribuição do Resultado Líquido			101.892,53 €	(101.892,53 €)	-
	<u>50.000,00 €</u>	<u>10.000,00 €</u>	<u>113.783,36 €</u>	<u>-</u>	<u>173.783,36 €</u>
<b>Resultado líquido do período</b>				67.087,17 €	67.087,17 €
<b>Resultado integral</b>				<u>67.087,17 €</u>	<u>240.870,53 €</u>
<b>Posição no fim do período 2018</b>	<u>50.000,00 €</u>	<u>10.000,00 €</u>	<u>113.783,36 €</u>	<u>67.087,17 €</u>	<u>240.870,53 €</u>

Contabilista Certificado



Administração

Vitor Jorge Duarte Bastos Casimiro  
 Anabela Fernandes Rodrigues Calça

**S** CALÇÃO®  
SEGUROS

Desde 1990 \* [www.calcaoseguros.pt](http://www.calcaoseguros.pt)

# *Demonstração dos Fluxos de Caixa*

Calção – Corretores de Seguros, S. A.  
Sede: R. Fundo Gandra, 312 - Vila Chã  
3730-255 VALE de CAMBRA  
Tel. 256 423 367 / Fax 256 472 407  
Tlm. 96 661 72 28 / 96 324 30 60  
E-mail : [geral@calcaoseguros.pt](mailto:geral@calcaoseguros.pt)

Loja: Rua 11, 475  
4500-226 ESPINHO  
Tel./Fax 22 495 04 94  
Tlm. 96 516 60 02  
E-mail : [espinho@calcaoseguros.pt](mailto:espinho@calcaoseguros.pt)

Capital Social 50 000,00 €  
NIF. 503 921 017  
CAE 66 220  
Matricula nº 664/97 C.R.C. de VLC  
Sociedade Anónima

Mediador de Seguros inscrito, em 27-01-2007, no registo do ASF - Autoridade de Supervisão de Seguros e Fundos de Pensões com a categoria de Corretor de Seguros, sob o nº 607 121 992, com autorização para os ramos Vida e Não Vida verificável em [www.asf.pt](http://www.asf.pt). - Membro APROSE com o nº 0851 verificável em [www.aprose.pt](http://www.aprose.pt)

## CALÇÃO - CORRETORES DE SEGUROS, S.A.

### DEMONSTRAÇÃO DOS FLUXOS DE CAIXA DO EXERCÍCIO FINDO EM 31 DE DEZEMBRO DE 2018

(Montantes expressos em euros)

	2018	2017
<b>FLUXOS DE CAIXA DAS ACTIVIDADES OPERACIONAIS:</b>		
Recebimentos de clientes	583.376,20 €	450.991,27 €
Pagamentos a fornecedores	(174.593,37 €)	(126.992,86 €)
Pagamentos ao pessoal	(255.107,71 €)	(220.093,55 €)
<b>Caixa gerada pelas operações</b>	<b>153.675,12 €</b>	<b>103.904,86 €</b>
Pagamento / recebimento do imposto sobre o rendimento	(51.370,20 €)	(22.051,13 €)
Outros recebimentos / pagamentos	(1.505,41 €)	4.806,49 €
<b>Fluxos das actividades operacionais [1]</b>	<b>100.799,51 €</b>	<b>86.660,22 €</b>
<b>FLUXOS DE CAIXA DAS ACTIVIDADES DE INVESTIMENTO:</b>		
<b>Pagamentos respeitantes a:</b>		
Activos fixos tangíveis	(2.549,00 €)	-
Investimentos financeiros	-	-
Outros activos	(367,37 €)	(120,96 €)
<b>Recebimentos provenientes de:</b>		
Outros activos	-	-
Juros e rendimentos similares	2,05 €	85,22 €
Dividendos	-	85,22 €
<b>Fluxos das actividades de investimento [2]</b>	<b>(2.914,32 €)</b>	<b>(35,74 €)</b>
<b>FLUXOS DE CAIXA DAS ACTIVIDADES DE FINANCIAMENTO:</b>		
<b>Pagamentos respeitantes a:</b>		
Dividendos	-	(52.000,00 €)
Outras operações de financiamento	-	(52.000,00 €)
<b>Fluxos das actividades de financiamento [3]</b>	<b>-</b>	<b>(52.000,00 €)</b>
<b>Variação de caixa e seus equivalentes [4]=[1]+[2]+[3]</b>	<b>97.885,19 €</b>	<b>34.624,48 €</b>
<b>Efeito das diferenças de câmbio</b>		
Caixa e seus equivalentes no início do período	4 121.814,20 €	87.189,72 €
Caixa e seus equivalentes no fim do período	4 219.699,39 €	121.814,20 €

O anexo faz parte integrante da demonstração dos fluxos de caixa do exercício findo em 31 de Dezembro de 2018

Contabilista Certificado



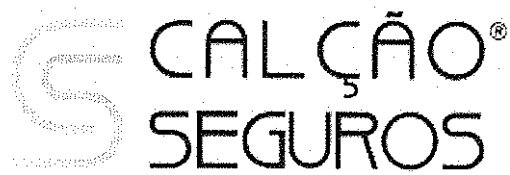
Administração

Vitor Jorge Duarte Bastos Casari  
Anabela Fernandes Rodrigues Calça

Calção - Corretores de Seguros, S. A.  
Sede: R. Fundo Gandra, 312 - Vila Chã  
3730-255 VALE de CAMBRA  
Tel. 256 423 367 / Fax 256 472 407  
Tlm. 96 661 72 28 / 96 324 30 60  
E-mail : [geral@calcaoseguros.pt](mailto:geral@calcaoseguros.pt)

Loja: Rua 11, 475  
4500-226 ESPINHO  
Tel./Fax 22 495 04 94  
Tlm. 96 516 60 02  
E-mail : [espinho@calcaoseguros.pt](mailto:espinho@calcaoseguros.pt)

Capital Social 50 000,00 €  
NIF. 503 921 017  
CAE 66 220  
Matrícula nº 664/97 C.R.C. de VLC  
Sociedade Anónima



Desde 1990 \* [www.calcoaseguros.pt](http://www.calcoaseguros.pt)

## *Anexo*

Calção – Corretores de Seguros, S. A.  
Sede: R. Fundo Gandra, 312 - Vila Chã  
3730-255 VALE de CAMBRA  
Tel. 256 423 367 / Fax 256 472 407  
Tlm. 96 661 72 28 / 96 324 30 60  
E-mail : [geral@calcoaseguros.pt](mailto:geral@calcoaseguros.pt)

Loja: Rua 11, 475  
4500-226 ESPINHO  
Tel./Fax 22 495 04 04  
Tlm. 96 516 60 02  
E-mail : [espinho@calcoaseguros.pt](mailto:espinho@calcoaseguros.pt)

Capital Social 50 000,00 €  
NIF. 503 921 017  
CAE 66 220  
Matrícula nº 664/97 C.R.C. de VLC  
Sociedade Anónima

Mediador de Seguros inscrito, em 27-01-2007, no registo do ASF - Autoridade de Supervisão de Seguros e Fundos de Pensões com a categoria de Corretor de Seguros, sob o nº 607 121 992, com autorização para os ramos Vida e Não Vida verificável em [www.asf.pt](http://www.asf.pt). - Membro APROSE com o nº 0851 verificável em [www.aprose.pt](http://www.aprose.pt)

## **CALÇÃO – CORRETORES DE SEGUROS, S.A.**

Anexo às demonstrações financeiras

em 31 de Dezembro de 2018

(Montantes expressos em euros)

### **1. NOTA INTRODUTÓRIA**

A empresa CALÇÃO – CORRETORES DE SEGUROS, S.A. é uma sociedade anónima, foi constituída em 1997 e tem a sua sede social na Rua Fundo da Gandra, número 312 – Vila Chã em Vale de Cambra.

A empresa tem como atividade principal a prestação de serviços na área da corretagem de seguros e é detida por acionistas individuais.

As demonstrações financeiras anexas são apresentadas em euros e foram aprovadas pela *Administração*, na reunião de 29 de Março de 2019. Contudo, as mesmas estão ainda sujeitas a aprovação pela Assembleia Geral de acionistas, nos termos da legislação comercial em vigor em Portugal.

O *Conselho de Administração* entende que estas demonstrações financeiras refletem de forma verdadeira e apropriada as operações da Sociedade, bem como a sua posição e desempenho financeiros e fluxos de caixa.

### **2. REFERENCIAL CONTABILÍSTICO DE PREPARAÇÃO DAS DEMONSTRAÇÕES FINANCEIRAS**

#### **2.1 Efeitos futuros das alterações ao Sistema de Normalização Contabilística (SNC)**

As presentes demonstrações financeiras foram elaboradas de acordo com as Normas Contabilísticas e de Relato Financeiro (NCRF) previstas pelo Sistema de Normalização Contabilístico (SNC), aprovado pelo Decreto-Lei n.º 158/2009, de 13 de julho, com as retificações da Declaração de Retificação n.º 67-B/2009, de 11 de setembro, com as alterações introduzidas pela Lei n.º 20/2010, de 23 de agosto e posteriormente pela Lei n.º 98/2015, de 2 de junho, que transpõe a Diretiva 2013/34/UE do Parlamento Europeu e do Conselho, de 26 de junho de 2013.

O SNC é adaptado pela Comissão de Normalização Contabilística (CNC) a partir das Normas Internacionais de Relato Financeiro (IFRS – anteriormente designadas por normas internacionais de contabilidade) emitidas pelo International Accounting Standards Board (IASB) e adotadas pela União Europeia (EU).

*Handwritten signature and initials:*  
Handwritten signature  
Handwritten initials  
Handwritten initials

### 3. PRINCIPAIS POLÍTICAS CONTABILÍSTICAS

As principais políticas contabilísticas adotadas na preparação das demonstrações financeiras anexas são as seguintes:

#### 3.1 Bases de apresentação

As demonstrações financeiras anexas foram preparadas no pressuposto da continuidade das operações, a partir dos livros e registos contabilísticos da Sociedade, de acordo com as Normas Contabilísticas e de Relato Financeiro.

#### 3.2 Ativos fixos tangíveis

Os ativos fixos tangíveis encontram-se registados ao custo de aquisição ou produção, o qual inclui o custo de compra, quaisquer custos diretamente atribuíveis às atividades necessárias para colocar os ativos na localização e condição necessárias para operarem da forma pretendida e, quando aplicável, a estimativa inicial dos custos de desmantelamento e remoção dos ativos e de restauração dos respetivos locais de instalação/operação dos mesmos que a Empresa espera incorrer, deduzido de amortizações.

As amortizações são calculadas, após o momento em que o bem se encontra em condições de ser utilizado, de acordo com o método das quotas constantes em conformidade com o período de vida útil estimado para cada grupo de bens.

As taxas de amortização utilizadas correspondem aos seguintes períodos de vida útil estimada:

Classe de bens	Anos
Edifícios e outras construções	50
Equipamento básico	8
Equipamento transporte	4
Equipamento administrativo	3 a 10
Outros activos fixos tangíveis	4

As vidas úteis e método de amortização dos vários bens são revistos anualmente. O efeito de alguma alteração a estas estimativas é reconhecido prospectivamente na demonstração dos resultados.

As despesas de manutenção e reparação (dispêndios subsequentes) que não são suscetíveis de gerar benefícios económicos futuros adicionais são registadas como gastos no período em que são incorridas.

O ganho (ou a perda) resultante da alienação ou abate de um ativo fixo tangível é determinado como a diferença entre o justo valor do montante recebido na transação ou a receber e a quantia líquida de amortizações acumuladas, escriturada do ativo e é reconhecido em resultados no período em que ocorre o abate ou a alienação.

#### 3.3 Imparidade de ativos fixos tangíveis e intangíveis

Em cada data de relato é efetuada uma revisão das quantias escrituradas dos ativos fixos tangíveis da Empresa com vista a determinar se existe algum indicador de que os mesmos possam estar em imparidade. Se existir

Calção - Corretores de Seguros, S. A.  
Sede: R. Fundo Gandra, 312 - Vila Chã  
3730-255 VALE de CAMBRA  
Tel. 256 423 367 / Fax 256 472 407  
Tlm. 96 661 72 28 / 96 324 30 60  
E-mail: [geral@calcaoseguros.pt](mailto:geral@calcaoseguros.pt)

Loja: Rua 11, 475  
4500-226 ESPINHO  
Tel./Fax 22 495 04 94  
Tlm. 96 516 60 02  
E-mail: [espinho@calcaoseguros.pt](mailto:espinho@calcaoseguros.pt)

Capital Social 50 000,00 €  
NIF. 503 921 017  
CAE 66 220  
Matrícula nº 664/97 C.R.C. de VLC  
Sociedade Anónima

*Handwritten signature and initials in the top right corner.*

algum indicador, é estimada a quantia recuperável dos respetivos ativos (ou da unidade geradora de caixa) a fim de determinar a extensão da perda por imparidade (se for o caso).

A quantia recuperável do ativo (ou da unidade geradora de caixa) consiste no maior de entre (i) o justo valor deduzido de custos para vender e (ii) o valor de uso. Na determinação do valor de uso, os fluxos de caixa futuros estimados são descontados usando uma taxa de desconto que reflita as expectativas do mercado quanto ao valor temporal do dinheiro e quanto aos riscos específicos do ativo (ou da unidade geradora de caixa) relativamente aos quais as estimativas de fluxos de caixa futuros não tenham sido ajustadas.

Sempre que a quantia escriturada do ativo (ou da unidade geradora de caixa) for superior à sua quantia recuperável, é reconhecida uma perda por imparidade. A perda por imparidade é registada de imediato na demonstração dos resultados na rubrica de "Perdas por imparidade", salvo se tal perda compensar um excedente de revalorização registado no capital próprio. Neste último caso, tal perda será tratada como um decréscimo daquela revalorização.

A reversão de perdas por imparidade reconhecidas em exercícios anteriores é registada quando existem evidências de que as perdas por imparidade reconhecidas anteriormente já não existem ou diminuíram. A reversão das perdas por imparidade é reconhecida na demonstração dos resultados na rubrica de "Reversões de perdas por imparidade". A reversão da perda por imparidade é efetuada até ao limite da quantia que estaria reconhecida (líquida de amortizações) caso a perda por imparidade anterior não tivesse sido registada.

### 3.4 Ativos e passivos financeiros

Os ativos e os passivos financeiros são reconhecidos no balanço quando a Empresa se torna parte das correspondentes disposições contratuais, sendo utilizado para o efeito o previsto na NCRF 27 – Instrumentos financeiros.

Os ativos e os passivos financeiros são assim mensurados de acordo com os seguintes critérios: (i) ao custo ou custo amortizado e (ii) ao justo valor com as alterações reconhecidas na demonstração dos resultados.

#### (i) Ao custo ou custo amortizado

São mensurados "ao custo ou custo amortizado" os ativos e os passivos financeiros que apresentem as seguintes características:

- Sejam à vista ou tenham uma maturidade definida; e
- Tenham associado um retorno fixo ou determinável; e
- Não sejam um instrumento financeiro derivado ou não incorporem um instrumento financeiro derivado.

O custo amortizado é determinado através do método do juro efetivo. O juro efetivo é calculado através da taxa que desconta exatamente os pagamentos ou recebimentos futuros estimados durante a vida esperada do instrumento financeiro na quantia líquida escriturada do ativo ou passivo financeiro (taxa de juro efetiva).

Nesta categoria incluem-se, conseqüentemente, os seguintes ativos e passivos financeiros:

#### a) Clientes e outros créditos a receber

Os saldos de clientes e de outras dívidas de terceiros são registados ao custo amortizado deduzido de eventuais perdas por imparidade. Usualmente, o custo amortizado destes ativos financeiros não difere do seu valor nominal.



## b) Caixa e depósitos bancários

Os montantes incluídos na rubrica de "Caixa e depósitos bancários" correspondem aos valores de caixa, depósitos bancários e depósitos a prazo e outras aplicações de tesouraria vencíveis a menos de três meses e para os quais o risco de alteração de valor é insignificante.

Estes ativos são mensurados ao custo amortizado. Usualmente, o custo amortizado destes ativos financeiros não difere do seu valor nominal.

## c) Fornecedores e outras dívidas a pagar

Os saldos de fornecedores e de outras dívidas a terceiros são registados ao custo amortizado. Usualmente, o custo amortizado destes passivos financeiros não difere do seu valor nominal.

### (ii) Imparidade de ativos financeiros

Os ativos financeiros incluídos na categoria "ao custo ou custo amortizado" são sujeitos a testes de imparidade em cada data de relato. Tais ativos financeiros encontram-se em imparidade quando existe uma evidência objetiva de que, em resultado de um ou mais acontecimentos ocorridos após o seu reconhecimento inicial, os seus fluxos de caixa futuros estimados são afetados.

Para os ativos financeiros mensurados ao custo amortizado, a perda por imparidade a reconhecer corresponde à diferença entre a quantia escriturada do ativo e o valor presente na data de relato dos novos fluxos de caixa futuros estimados descontados à respetiva taxa de juro efetiva original.

Para os ativos financeiros mensurados ao custo, a perda por imparidade a reconhecer corresponde à diferença entre a quantia escriturada do ativo e a melhor estimativa do justo valor do ativo na data de relato.

As perdas por imparidade são registadas em resultados na rubrica "Perdas por imparidade" no período em que são determinadas.

Subsequentemente, se o montante da perda por imparidade diminui e tal diminuição pode ser objetivamente relacionada com um acontecimento que teve lugar após o reconhecimento da perda, esta deve ser revertida por resultados. A reversão deve ser efetuada até ao limite da quantia que estaria reconhecida (custo amortizado) caso a perda não tivesse sido inicialmente registada. A reversão de perdas por imparidade é registada em resultados na rubrica "Reversões de perdas por imparidade". Não é permitida a reversão de perdas por imparidade registada em investimentos em instrumentos de capital próprio (mensurados ao custo).

### (iii) Desreconhecimento de ativos e passivos financeiros

A Empresa desreconhece ativos financeiros apenas quando os direitos contratuais aos seus fluxos de caixa expiram por cobrança, ou quando transfere para outra entidade o controlo desses ativos financeiros e todos os riscos e benefícios significativos associados à posse dos mesmos.

A Empresa desreconhece passivos financeiros apenas quando a correspondente obrigação seja liquidada, cancelada ou expire.

*Handwritten signature and initials in the top right corner.*

*Handwritten signature and initials:*  
VLC  
Anabela  
Calção  
AFC

### 3.5 Rédito

O rédito é mensurado pelo justo valor da contraprestação recebida ou a receber. O rédito reconhecido está deduzido do montante de devoluções, descontos e outros abatimentos e não inclui IVA e outros impostos liquidados relacionados com a prestação de serviços.

O rédito proveniente da prestação de serviços é reconhecido com base na percentagem de acabamento da transação/serviço, desde que todas as seguintes condições sejam satisfeitas:

- O montante do rédito pode ser mensurado com fiabilidade
- É provável que benefícios económicos futuros associados à transação fluam para a Empresa
- Os custos incorridos ou a incorrer com a transação podem ser mensurados com fiabilidade;
- A fase de acabamento da transação/serviço pode ser mensurada com fiabilidade.

O rédito proveniente da atividade de corretagem de seguros é reconhecido contabilisticamente no momento do recebimento do seguro, ou quando a empresa tem conhecimento de que o seguro foi recebido.

O rédito de juros é reconhecido utilizando o método do juro efetivo, desde que seja provável que benefícios económicos fluam para a Empresa e o seu montante possa ser mensurado com fiabilidade.

### 3.6 Juízos de valor críticos e principais fontes de incerteza associadas a estimativas

Na preparação das demonstrações financeiras anexas foram efetuados juízos de valor e estimativas e utilizados diversos pressupostos que afetam as quantias relatadas de ativos e passivos, assim como as quantias relatadas de rendimentos e gastos do período.

As estimativas e os pressupostos subjacentes foram determinados por referência à data de relato com base no melhor conhecimento existente à data de aprovação das demonstrações financeiras dos eventos e transações em curso, assim como na experiência de eventos passados e/ou correntes. Contudo, poderão ocorrer situações em períodos subsequentes que, não sendo previsíveis à data de aprovação das demonstrações financeiras, não foram consideradas nessas estimativas. As alterações às estimativas que ocorram posteriormente à data das demonstrações financeiras serão corrigidas de forma prospetiva. Por este motivo e dado o grau de incerteza associado, os resultados reais das transações em questão poderão diferir das correspondentes estimativas.

Os principais juízos de valor e estimativas efetuadas na preparação das demonstrações financeiras anexas foram os seguintes:

- a) As vidas úteis dos ativos fixos tangíveis e intangíveis foram determinadas tendo por base os critérios do decreto regulamentar 25/2009, entendendo a Administração que os mesmos representam a melhor estimativa da utilidade esperada do ativo para a entidade;
- b) O rappel das comissões é de muito difícil determinação uma vez que as companhias não disponibilizam toda a informação necessária para efetuar um cálculo aproximado do valor, pelo que o mesmo se baseia na melhor estimativa da Administração.

### 3.7 Imposto sobre o rendimento

O imposto sobre o rendimento do exercício registado na demonstração dos resultados corresponde à soma dos impostos correntes com os impostos diferidos. Os impostos correntes e os impostos diferidos são registados em resultados, salvo quando os impostos diferidos se relacionam com itens registados diretamente no capital próprio, caso em que são registados no capital próprio.

VLD  
Arabela  
Calção  
Rafael

O imposto corrente a pagar é calculado com base no lucro tributável da empresa. O lucro tributável difere do resultado contabilístico, uma vez que exclui diversos gastos e rendimentos que apenas serão dedutíveis ou tributáveis em outros exercícios, bem como gastos e rendimentos que nunca serão dedutíveis ou tributáveis.

### 3.8 Benefícios pós-emprego

#### Planos de contribuição definida

As contribuições da Empresa para planos de benefícios pós-emprego de contribuição definida são reconhecidas como gasto no período a que respeitam, ou seja, quando os empregados abrangidos pelo plano prestaram os serviços que lhes conferem o direito à contribuição da Empresa.

### 3.9 Especialização de exercícios

A Empresa regista os seus rendimentos e gastos de acordo com o princípio da especialização de exercícios, pelo qual os rendimentos e gastos são reconhecidos à medida que são gerados, independentemente do momento do respetivo recebimento ou pagamento. As diferenças entre os montantes recebidos e pagos e os correspondentes rendimentos e gastos gerados são registadas como ativos ou passivos.

### 3.10 Acontecimentos subsequentes

Os acontecimentos após a data do balanço que proporcionam informação adicional sobre condições que existiam à data do balanço ("adjusting events" ou acontecimentos após a data do balanço que dão origem a ajustamentos) são refletidos nas demonstrações financeiras. Os eventos após a data do balanço que proporcionam informação sobre condições ocorridas após a data do balanço ("non adjusting events" ou acontecimentos após a data do balanço que não dão origem a ajustamentos) são divulgados nas demonstrações financeiras, se forem considerados materiais.

## 4. FLUXOS DE CAIXA

Para efeitos da demonstração dos fluxos de caixa, caixa e seus equivalentes inclui numerário, depósitos bancários imediatamente mobilizáveis (de prazo inferior ou igual a três meses) e aplicações de tesouraria no mercado monetário, líquidos de descobertos bancários e de outros financiamentos de curto prazo equivalentes. Caixa e seus equivalentes em 31 de Dezembro de 2018 detalha-se conforme se segue:

	2018	2017
Depósitos bancários imediatamente mobilizáveis	219.699,39 €	121.814,20 €
	<u>219.699,39 €</u>	<u>121.814,20 €</u>

*Vale  
Fundo  
Cambra  
Calção*

## 5. ACTIVOS FIXOS TANGÍVEIS

Durante os exercícios findos em 31 de Dezembro de 2018 e em 31 de Dezembro de 2017, o movimento ocorrido na quantia escriturada dos ativos fixos tangíveis, bem como nas respetivas amortizações acumuladas e perdas por imparidade acumuladas, foi o seguinte:

2018

	Edifícios e outras construções	Equipam. básico	Equipam. de transporte	Equipam. administ.	Outros activos fixos tangíveis	Total
<b>Activos</b>						
Saldo inicial	26.027,11 €	10.961,26 €	149.150,52 €	47.297,31 €	155,28 €	233.591,48 €
Aquisições	- €	- €	1.000,00 €	1.549,00 €	- €	2.549,00 €
<b>Saldo final</b>	<b>26.027,11 €</b>	<b>10.961,26 €</b>	<b>150.150,52 €</b>	<b>48.846,31 €</b>	<b>155,28 €</b>	<b>236.140,48 €</b>
<b>Amortizações acumuladas e perdas por imparidade</b>						
Saldo inicial	10.991,77 €	10.219,17 €	132.819,27 €	43.312,97 €	155,28 €	197.498,46 €
Amortizações do exercício	470,66 €	240,30 €	9.475,00 €	2.009,23 €	- €	12.195,19 €
<b>Saldo final</b>	<b>11.462,43 €</b>	<b>10.459,47 €</b>	<b>142.294,27 €</b>	<b>45.322,20 €</b>	<b>155,28 €</b>	<b>209.693,65 €</b>
<b>Activos líquidos</b>	<b>14.564,68 €</b>	<b>501,79 €</b>	<b>7.856,25 €</b>	<b>3.524,11 €</b>	<b>- €</b>	<b>26.446,83 €</b>

2017

	Edifícios e outras construções	Equipam. básico	Equipam. de transporte	Equipam. administ.	Outros activos fixos tangíveis	Total
<b>Activos</b>						
Saldo inicial	26.027,11 €	10.961,26 €	149.150,52 €	47.297,31 €	155,28 €	233.591,48 €
<b>Saldo final</b>	<b>26.027,11 €</b>	<b>10.961,26 €</b>	<b>149.150,52 €</b>	<b>47.297,31 €</b>	<b>155,28 €</b>	<b>233.591,48 €</b>
<b>Amortizações acumuladas e perdas por imparidade</b>						
Saldo inicial	10.521,11 €	9.978,87 €	123.594,27 €	41.690,99 €	155,28 €	185.940,52 €
Amortizações do exercício	470,66 €	240,30 €	9.225,00 €	1.621,98 €	- €	11.557,94 €
<b>Saldo final</b>	<b>10.991,77 €</b>	<b>10.219,17 €</b>	<b>132.819,27 €</b>	<b>43.312,97 €</b>	<b>155,28 €</b>	<b>197.498,46 €</b>
<b>Activos líquidos</b>	<b>15.035,34 €</b>	<b>742,09 €</b>	<b>16.331,25 €</b>	<b>3.984,34 €</b>	<b>- €</b>	<b>36.093,02 €</b>

Os ativos fixos tangíveis são amortizados de acordo com o método das quotas constantes, de acordo com o período de vida útil estimado para grupo de bens.

*Handwritten signatures and initials:*  
V. G. G.  
Anabela Calção  
A. F. T.

## 6. IMPOSTOS SOBRE O RENDIMENTO

De acordo com a legislação em vigor, as declarações fiscais estão sujeitas a revisão e correção por parte das autoridades fiscais durante um período de quatro anos (cinco anos para a Segurança Social), exceto quando tenham havido prejuízos fiscais, tenham sido concedidos benefícios fiscais, ou estejam em curso inspeções, reclamações ou impugnações, casos estes em que, dependendo das circunstâncias, os prazos são alargados ou suspensos. Deste modo, as declarações fiscais da Empresa dos anos de 2015 a 2018 poderão vir ainda ser sujeitas a revisão.

A Administração da Empresa entende que as eventuais correções resultantes de revisões/inspeções por parte das autoridades fiscais àquelas declarações de impostos não terão um efeito significativo nas demonstrações financeiras em 31 de Dezembro de 2018 e em 31 de Dezembro de 2017.

O gasto com impostos sobre o rendimento em 31 de Dezembro de 2018 e em 31 de Dezembro de 2017 é detalhado conforme se segue:

Descrição	2018	2017
1 Resultado Contabilístico do Período	67.087,17 €	101.892,53 €
2 Imposto Corrente	21.979,47 €	32.122,06 €
3 Imposto Diferido	- €	- €
<b>4 Imposto sobre o rendimento do Período (4-2+3)</b>	<b>21.979,47 €</b>	<b>32.122,06 €</b>
5 Tributações Autónomas	4.274,28 €	3.417,46 €
<b>6 Taxa efectiva de imposto sobre o rendimento (6-(4+5)/1*100)</b>	<b>39,13%</b>	<b>34,88%</b>

*V. P. P. P.*  
*Arabela Calção*  
*ATP*

## 7. ACTIVOS FINANCEIROS

### Categorias de ativos financeiros

As categorias de ativos financeiros em 31 de Dezembro de 2018 e em 31 de Dezembro de 2017 são detalhadas conforme se segue:

ACTIVOS FINANCEIROS	2018			2017		
	Montante bruto	Perdas por imparidade acumuladas	Montante líquido	Montante bruto	Perdas por imparidade acumuladas	Montante líquido
<b>Disponibilidades:</b>						
Depósitos a Ordem	219.699,39 €	- €	219.699,39 €	121.814,20 €	- €	121.814,20 €
<b>Activos financeiros Não Corrente ao custo:</b>						
Outros Activos Financeiros	60.727,66 €	- €	60.727,66 €	60.360,29 €	- €	60.360,29 €
<b>Activos financeiros Correntes ao custo:</b>						
Estado e outros entes Públicos	2.582,76 €	- €	2.582,76 €	- €	- €	- €
Clientes e Outros Créditos a Receber	568.674,18 €	- €	568.674,18 €	538.609,27 €	- €	538.609,27 €

### Clientes e outros créditos a receber


Em 31 de Dezembro de 2018 e em 31 de Dezembro de 2017 os outros créditos a receber da Empresa apresentavam a seguinte composição:

	2018			2017		
	Montante bruto	imparidade acumulada	Montante líquido	Montante bruto	imparidade acumulada	Montante líquido
<b>Correntes:</b>						
Outros créditos a receber						
Seguradoras	7.211,69 €	- €	7.211,69 €	8.303,99 €	- €	8.303,99 €
Tomadores de Seguros	557.573,49 €	- €	557.573,49 €	521.593,77 €	- €	521.593,77 €
Outras Créditos a Receber	3.889,00 €	- €	3.889,00 €	8.711,51 €	- €	8.711,51 €
	<b>568.674,18 €</b>	<b>- €</b>	<b>568.674,18 €</b>	<b>538.609,27 €</b>	<b>- €</b>	<b>538.609,27 €</b>
	<b>568.674,18 €</b>	<b>- €</b>	<b>568.674,18 €</b>	<b>538.609,27 €</b>	<b>- €</b>	<b>538.609,27 €</b>

## 8. GASTOS A RECONHECER

Em 31 de Dezembro de 2018 e em 31 de Dezembro de 2017 as rubricas do ativo corrente "Gastos a Reconhecer" apresentavam a seguinte composição:

	2018	2017
<b>Gastos a Reconhecer</b>		
Seguros	2.988,12 €	1.745,27 €
	<b>2.988,12 €</b>	<b>1.745,27 €</b>



## 9. INSTRUMENTOS DE CAPITAL PRÓPRIO

### Capital social

Em 31 de Dezembro de 2018 o capital da Empresa, totalmente subscrito e realizado, era de 50.000 €, representado por cinquenta mil ações do valor nominal de um euro cada uma.

### Reserva legal

De acordo com a legislação comercial em vigor, pelo menos 5% do resultado líquido anual se positivo, tem de ser destinado ao reforço da reserva legal até que esta represente 20% do capital. Esta reserva não é distribuível a não ser em caso de liquidação da empresa, mas pode ser utilizada para absorver prejuízos depois de esgotadas as outras reservas, ou incorporada no capital.

Em 31 de Dezembro de 2018 a reserva legal ascendia a 10.000 Euros. A 31 de Dezembro de 2017 o valor da reserva legal ascendia a 10.000 Euros.

### Outras reservas

No decurso dos exercícios findos em 31 de Dezembro de 2018 e em 31 de Dezembro de 2017, as outras reservas apresentaram o seguinte movimento:

#### RESERVAS

	Reservas livres	Total outras reservas
<b>Quantia em 1-1-2017</b>	<b>11.227,69 €</b>	<b>11.227,69 €</b>
<i>Aplicação do RLE 2016</i>	663,14 €	663,14 €
<b>Quantia em 31-12-2017</b>	<b>11.890,83 €</b>	<b>11.890,83 €</b>
<i>Aplicação do RLE 2017</i>	101.892,53 €	101.892,53 €
<b>Quantia em 31-12-2018</b>	<b>113.783,36 €</b>	<b>113.783,36 €</b>

*Handwritten signatures and initials:*  
 V. P. P.  
 Anabela Calção  
 A. H.

## 10. PASSIVOS FINANCEIROS

### Fornecedores e outros passivos financeiros

Em 31 de Dezembro de 2018 e em 31 de Dezembro de 2017 as rubricas de "Fornecedores" e de "Outros passivos financeiros" apresentavam a seguinte composição:

	2018	2017
<b>Fornecedores</b>		
Fornecedores, conta corrente	1.099,74 €	470,00 €
	<b>1.099,74 €</b>	<b>470,00 €</b>
<b>Outros passivos financeiros</b>		
Remunerações a Liquidar	44.338,15 €	33.035,19 €
Seguradoras	584.805,58 €	518.413,95 €
Outras Dívidas a Pagar	2.655,47 €	2.227,19 €
	<b>631.799,20 €</b>	<b>553.676,33 €</b>
	<b>632.898,94 €</b>	<b>554.146,33 €</b>

## 11. ESTADO E OUTROS ENTES PÚBLICOS

Em 31 de Dezembro de 2018 e em 31 de Dezembro de 2017 as rubricas de "Estado e outros entes públicos" apresentavam a seguinte composição:

	2018		2017	
	Activo	Passivo	Activo	Passivo
<b>Imposto sobre o rendimento das pessoas colectivas</b>				
Pagamentos por conta	28.836,00 €	- €	-	(12.984,00 €)
Retenções na fonte	0,51 €	- €	-	(21,32 €)
Estimativa de imposto	(26.253,75 €)	- €	-	35.539,51 €
<b>Imposto sobre o rendimento das pessoas singulares</b>	-	2.390,88 €	-	3.324,00 €
<b>Contribuições para a Segurança Social</b>	-	4.923,67 €	-	4.823,27 €
<b>Outros impostos</b>	-	34,91 €	-	10,90 €
	<b>2.582,76 €</b>	<b>7.349,46 €</b>	<b>- €</b>	<b>30.692,36 €</b>



*Handwritten signatures and initials in the top right corner.*

## 12. RÉDITO

O rédito reconhecido pela Empresa em 31 de Dezembro de 2018 e em 31 de Dezembro de 2017 é detalhado conforme se segue:

### RÉDITO

	2018	2017
<b>Prestação de serviços (Nota 20)</b>	562.581,79 €	501.535,35 €
<b>Juros obtidos</b>	2,05 €	85,22 €
	<b>562.583,84 €</b>	<b>501.620,57 €</b>

## 13. FORNECIMENTOS E SERVIÇOS EXTERNOS

A rubrica de "Fornecimentos e serviços externos" nos exercícios findos em 31 de Dezembro de 2018 e em 31 de Dezembro de 2017 é detalhada conforme se segue:

	2018	2017
<b>Serviços Especializados</b>	<b>45.185,96 €</b>	<b>38.167,12 €</b>
Trabalhos Especializados	7.029,74 €	6.263,17 €
Publicidade e Propaganda	3.447,19 €	2.356,17 €
Vigilância e Segurança	66,21 €	154,63 €
Honorários	1.476,00 €	1.476,00 €
Comissões	10.631,85 €	9.450,38 €
Conservação e Reparação	22.376,61 €	18.322,97 €
Serviços Bancários	158,36 €	143,80 €
<b>Materiais</b>	<b>10.367,33 €</b>	<b>10.926,34 €</b>
Ferramentas e Utensílios	520,43 €	1.408,95 €
Material de Escritório	4.599,97 €	3.117,92 €
Artigos p/ Oferta	5.246,93 €	6.399,47 €
<b>Energia e Outros Fluidos</b>	<b>13.205,84 €</b>	<b>7.199,66 €</b>
Electricidade	2.619,13 €	1.210,61 €
Combustíveis	9.929,62 €	5.787,20 €
Água	657,09 €	201,85 €
<b>Deslocações, Estadas e Transportes</b>	<b>11.669,83 €</b>	<b>14.397,60 €</b>
Deslocações e Estadas	11.669,83 €	14.397,60 €
<b>Serviços Diversos</b>	<b>95.357,39 €</b>	<b>52.448,73 €</b>
Rendas e Alugueres	69.816,66 €	29.720,00 €
Comunicação	7.294,38 €	6.274,68 €
Seguros	5.785,43 €	5.490,50 €
Contencioso e Notariado	186,18 €	122,38 €
Despesas de Representação	10.209,63 €	8.575,04 €
Limpeza, Higiene e Conforto	2.065,11 €	2.266,13 €
	<b>175.786,35 €</b>	<b>123.139,45 €</b>

*Handwritten signature: André Calção*

## 14. GASTOS COM O PESSOAL

A rubrica de "Gastos com o pessoal" nos exercícios findos em 31 de Dezembro de 2018 e em 31 de Dezembro de 2017 é detalhada conforme se segue:

	2018	2017
Remunerações dos Órgãos Sociais	78.646,32 €	72.419,84 €
Remunerações do Pessoal	142.969,81 €	108.920,50 €
Indemnizações	- €	4.012,11 €
Encargos Sobre Remunerações	46.069,54 €	37.771,85 €
Seguros de acidentes no trabalho e	1.046,38 €	1.047,22 €
Outros Gastos Com Pessoal	1.189,09 €	754,50 €
	<b>269.921,14 €</b>	<b>224.926,02 €</b>

Em 2018 o número médio de pessoas ao serviço foi de dez funcionários e dois gerentes.

## 15. DEPRECIACÕES E AMORTIZAÇÕES

A decomposição da rubrica de "Gastos / reversões de depreciação e de amortização" nos exercícios findos em 31 de Dezembro de 2018 e em 31 de Dezembro de 2017 é conforme se segue:

	2018	2017
Activos Fixos Tangíveis (Nota 5)	12.195,19 €	11.557,94 €
	<b>12.195,19 €</b>	<b>11.557,94 €</b>

## 16. OUTROS RENDIMENTOS E GANHOS

A decomposição da rubrica de "Outros rendimentos e ganhos" nos exercícios findos em 31 de Dezembro de 2018 e em 31 de Dezembro de 2017 é conforme se segue:

	2018	2017
Descontos de pronto pagamento obtidos	- €	0,01 €
Excesso de Estimativa para Impostos	- €	240,37 €
Juros obtidos	2,05 €	85,22 €
	<b>2,05 €</b>	<b>325,60 €</b>

*Handwritten signatures and initials:*  
VLC  
Andela  
Calção  
[Signature]

## 17. OUTROS GASTOS E PERDAS

A decomposição da rubrica de "Outros gastos e perdas" nos exercícios findos em 31 de Dezembro de 2018 e em 31 de Dezembro de 2017 é conforme se segue:

	2018	2017
Imposto do selo	10.540,86 €	9.359,20 €
Imp. Único de Circulação	569,39 €	562,66 €
Taxas	400,00 €	400,00 €
Correcções Relativas a Períodos Anteriores	- €	39,96 €
Donativos	400,00 €	265,00 €
Quotizações	1.600,00 €	1.600,00 €
Insuficiência Estimativa para Imposto	0,01 €	- €
Outros	69,74 €	0,16 €
	<b>13.580,00 €</b>	<b>12.226,98 €</b>

## 18. PARTES RELACIONADAS

As remunerações do pessoal chave de gestão da Empresa (Gerência) nos exercícios findos em 31 de Dezembro de 2018 e 31 de Dezembro de 2017 foram conforme se segue:

	2018	2017
Benefícios de curto prazo dos empregados	78.646,32 €	72.419,84 €
	<b>78.646,32 €</b>	<b>72.419,84 €</b>

No decurso dos exercícios findos em 31 de Dezembro de 2018 e em 31 de Dezembro de 2017 foram efetuadas as seguintes transações com partes relacionadas:

Serviços Obtidos	2018	2017
Rendas	69.816,66 €	29.720,00 €
	<b>69.816,66 €</b>	<b>29.720,00 €</b>

Em 31 de Dezembro de 2018 e em 31 de Dezembro de 2017 a Empresa apresentava os seguintes saldos com partes relacionadas:

Contas a Pagar Correntes	2018	2017
Pessoal chave da gestão	23.032,38 €	18.393,98 €
	<b>23.032,38 €</b>	<b>18.393,98 €</b>

## 19. SUBSIDIOS À EXPLORAÇÃO

Em 2018, a empresa recebeu do IEFP o montante de 2.239,76 € (7.421,48 € ano de 2017), relativo à comparticipação de estágios profissionais, com duração de nove meses, desenvolvido na empresa.

## 20. DIVULGAÇÕES EXIGIDAS POR DIPLOMAS LEGAIS

### 1) Honorários faturados pelo Revisor Oficial de Contas

Os honorários totais faturados no exercício findo em 31 de Dezembro de 2018 pelo Revisor Oficial de Contas relacionados com a Revisão legal das contas anuais ascenderam a 1.176,00 €.

### 2) Proposta de aplicação de Resultados

A Administração da sociedade propõe que o Resultado Líquido do Período de 67.087,17 € (sessenta e sete mil e oitenta e sete euros e dezassete cêntimos) seja aplicado da seguinte forma:

Reservas Livres:	67.087,17 €
------------------	-------------

### 3) Prestação do Serviço de Mediação de Seguros e Resseguros, para efeitos do art.º 4.º da Norma Regulamentar n.º 15/2009-R, de 30 de Dezembro

#### a) Políticas contabilísticas adotadas para reconhecimento das remunerações

O corretor de seguros reconhece o rédito de acordo com as normas em vigor, sendo que, em particular e por regra – embora admita exceções no exercício da atividade de mediação de seguros, reconhece contabilisticamente o rendimento no momento do recebimento do seguro, ou quando a empresa tem conhecimento de que o seguro foi recebido.

#### b) Total das Remunerações recebidas desagregadas por natureza e tipo

Por Natureza	Remunerações	
	2018	2017
Numerário	562.581,79 €	501.535,35 €
<b>Total</b>	<b>562.581,79 €</b>	<b>501.535,35 €</b>

Por Tipo	Remunerações	
	2018	2017
Comissões	562.581,79 €	501.535,35 €
<b>Total</b>	<b>562.581,79 €</b>	<b>501.535,35 €</b>

*Vale  
Angela  
Calção*

c) Total das Remunerações relativas aos contratos de seguro desagregadas por Ramo "Vida", Fundos de Pensões e conjunto dos Ramos "Não Vida" e por origem

Por Entidade	Ramo Vida		Ramo Não Vida	
	2018	2017	2018	2017
Empresas de Seguros	23.521,85 €	24.189,92 €	539.059,94 €	477.345,43 €
<b>Total</b>	<b>23.521,85 €</b>	<b>24.189,92 €</b>	<b>539.059,94 €</b>	<b>477.345,43 €</b>

d) Níveis de concentração das remunerações auferidas por carteira

SEGURADORAS	2018				2017			
	Ramo Não Vida	%	Ramo Vida	%	Ramo Não Vida	%	Ramo Vida	%
Ageas	126.004,25 €	23,37%	3.539,85 €	15,05%	130.572,89 €	27,35%	1.717,57 €	7,10%
Allianz	47.499,27 €	8,81%	829,10 €	3,52%	40.677,30 €	8,52%	1.156,93 €	4,78%
Fidelidade	120.143,31 €	22,29%	2.338,75 €	9,94%	91.898,36 €	19,25%	2.033,57 €	8,41%
Generali	18.376,30 €	3,41%	2.855,51 €	12,14%	11.490,24 €	2,41%	3.675,26 €	15,19%
Liberty	109.428,23 €	20,30%	2.998,58 €	12,75%	116.066,29 €	24,31%	4.848,08 €	20,04%
Lusitania	22.822,29 €	4,23%	- €	0,00%	22.103,90 €	4,63%	- €	0,00%
Real Vida	- €	0,00%	4.650,65 €	19,77%	- €	0,00%	4.903,85 €	20,27%
Tranquilidade	61.501,62 €	11,41%	2.084,00 €	8,86%	36.554,63 €	7,66%	2.163,37 €	8,94%
Victoria	1.804,03 €	0,33%	534,86 €	2,27%	1.507,20 €	0,32%	607,09 €	2,51%
Zurich	31.480,64 €	5,84%	3.690,55 €	15,69%	26.474,62 €	5,55%	3.084,20 €	12,75%
<b>TOTAL</b>	<b>539.059,94 €</b>	<b>100,00%</b>	<b>23.521,85 €</b>	<b>100,00%</b>	<b>477.345,43 €</b>	<b>100,00%</b>	<b>24.189,92 €</b>	<b>100,00%</b>

e) Valores das contas "clientes"

Contas "clientes"	Valores das contas "clientes"	
	2018	2017
Início de Exercício	973,67 €	38.488,54 €
Final do Exercício	77.769,69 €	973,67 €
<b>Volume movimentado no exercício</b>		
A débito	1.123.008,33 €	915.009,87 €
A crédito	1.046.212,31 €	952.524,74 €

*Vale de Cambra*  
*André Calção*  
*2018*

f) Contas a receber e a pagar desagregadas por origem

Por entidade	Saldo contabilístico existente no final do exercício			
	Contas a Receber		Contas a Pagar	
	2018	2017	2018	2017
Tomadores de Seguro, segurados ou beneficiários	557.573,49 €	521.593,77 €	- €	- €
Empresas de Seguros	7.211,69 €	8.303,99 €	584.805,58 €	518.413,95 €
Outros	3.889,00 €	8.711,51 €	46.993,62 €	35.262,38 €
<b>Total</b>	<b>568.674,18 €</b>	<b>538.609,27 €</b>	<b>631.799,20 €</b>	<b>553.676,33 €</b>

g) Valores agregados incluídos nas contas a receber e a pagar

Por natureza	Saldo contabilístico existente no final do exercício			
	Contas a Receber		Contas a Pagar	
	2018	2017	2018	2017
Remunerações respeitantes a prémios de seguros já cobrados e por cobrar	564.785,18 €	529.897,76 €	584.805,58 €	518.413,95 €
Outros	3.889,00 €	8.711,51 €	46.993,62 €	35.262,38 €
<b>Total</b>	<b>568.674,18 €</b>	<b>538.609,27 €</b>	<b>631.799,20 €</b>	<b>553.676,33 €</b>

h) Garantias colaterais detidas a título de caução e outros aumentos de crédito

	Valor	
	2018	2017
Garantias (caução)	16.803,00 €	16.803,00 €
<b>Total</b>	<b>16.803,00 €</b>	<b>16.803,00 €</b>

Todas as informações cuja divulgação é obrigatória ao abrigo dos números 1 e 2 do art.º 4.º da Norma regulamentar estão divulgadas acima. As que não estão mencionadas não têm aplicação na empresa.

### 3) Informação por Atividades Económicas

Descrição	2018			2017		
	CAE 1 66220	CAE 2	TOTAL	CAE 1 66220	CAE 2	TOTAL
2 Prestações de Serviços	562.581,79 €		562.581,79 €	501.535,35 €		501.535,35 €
4 Fornecimentos e Serviços Externos	175.786,35 €		175.786,35 €	123.139,45 €		123.139,45 €
7 Número Médio de Pessoas ao Serviço		12	12		11	11
8 Gastos com Pessoal (8=8.1+8.2)	269.921,14 €		269.921,14 €	224.926,02 €		224.926,02 €
8.1 Remunerações	221.616,13 €		221.616,13 €	181.340,34 €		181.340,34 €
8.2 Outros	48.305,01 €		48.305,01 €	43.585,68 €		43.585,68 €
9 Activos Fixos Tangíveis:						
9.1 Quantia escriturada líquida final	26.446,83 €		26.446,83 €	36.093,02 €		36.093,02 €
9.2 Total de Aquisições	2.549,00 €		2.549,00 €	- €		- €

### 4) Informação por Mercados Geográficos

Descrição	2018				2017			
	Mercados Geográficos			Total	Mercados Geográficos			Total
Interno	Comunitário	Extra Comunitário	Interno		Comunitário	Extra Comunitário		
2 Prestações de Serviços	562.581,79 €			562.581,79 €	501.535,35 €			501.535,35 €
4 Fornecimentos e Serviços Externos	175.786,35 €			175.786,35 €	123.139,45 €			123.139,45 €
5 Aquisições Activos Fixos Tangíveis	2.549,00 €			2.549,00 €	- €			- €

## 21. ACONTECIMENTOS APOS A DATA DO BALANÇO

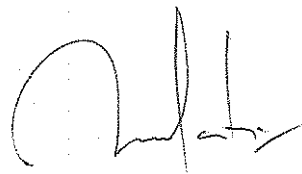
Após 31 de Dezembro de 2018 e até à presente data não foi registada a ocorrência de factos que possam afetar direta ou indiretamente as condições de equilíbrio económico e financeiro da empresa, ou que afetem de forma materialmente relevante as demonstrações financeiras e os resultados apresentados ou que mereçam ser divulgados.

Vale de Cambra, 29 de Março de 2019

A ADMINISTRAÇÃO

O CONTABILISTA CERTIFICADO

*Vitor Jorge Renato Bastos Casimiro*  
*Arabela Fernandes Rodrigues Calção*



Calção - Corretores de Seguros, S. A.  
Sede: R. Fundo Gandra, 312 - Vila Chã  
3730-255 VALE DE CAMBRA  
Tel. 256 423 367 / Fax 256 472 407  
Tim. 96 661 72 28 / 96 324 30 60  
E-mail : [geral@calcaoseguros.pt](mailto:geral@calcaoseguros.pt)

Loja: Rua 11, 475  
4500-226 ESPINHO  
Tel./Fax 22 495 04 94  
Tim. 96 516 60 02  
E-mail : [espinho@calcaoseguros.pt](mailto:espinho@calcaoseguros.pt)

Capital Social 50 000,00 €  
NIF. 503 921 017  
CAE 66 220  
Matrícula nº 664/97 C.R.C. de VLC  
Sociedade Anónima

Mediador de Seguros inscrito, em 27-01-2007, no registo do ASF - Autoridade de Supervisão de Seguros e Fundos de Pensões com a categoria de Corretor de Seguros, sob o nº 607 121 992, com autorização para os ramos Vida e Não Vida verificável em [www.asf.pt](http://www.asf.pt). - Membro APROSE com o nº 0851 verificável em [www.aprose.pt](http://www.aprose.pt)