

Relatório e Contas 2019

Calção – Corretores de Seguros, S. A.
Sede: R. Fundo Gandra, 312
C3730-255 VALE CAMBRA
CT: 256 248 203
M: 96 324 30 60
financeira@calcaoseguros.pt

Espaço 2: Rua 11 - N° 475
4500-226 ESPINHO
T: 22 495 04 94
M: 96 516 60 02
geral.esp@calcaoseguros.pt

Espaço 3: Rua 25 Abril, 74
3720-281 OLIVEIRA AZEMEIS
T: 256 248 784
M: 96 471 09 36
geral.oaz@calcaoseguros.pt

Capital Social 50 000,00 €
NIF. 503 921 017
CAE 66 220
Matrícula nº 664/97 C.R.C. de VLC
Sociedade Anónima

Relatório de Gestão

Calção – Corretores de Seguros, S. A.
Sede: R. Fundo Gandra, 312
C3730-255 VALE CAMBRA
CT: 256 248 203
M: 96 324 30 60
financeira@calcaoseguros.pt

Espaço 2: Rua 11 - N° 475
4500-226 ESPINHO
T: 22 495 04 94
M: 96 516 60 02
geral.esp@calcaoseguros.pt

Espaço 3: Rua 25 Abril, 74
3720-281 OLIVEIRA AZEMEIS
T: 256 248 784
M: 96 471 09 36
geral.oaz@calcaoseguros.pt

Capital Social 50 000,00 €
NIF. 503 921 017
CAE 66 220
Matrícula nº 664/97 C.R.C. de VLC
Sociedade Anónima

Órgão Social

Conselho de Administração

Vitor Jorge Duarte Bastos Calção

Anabela Fernandes Rodrigues Calção

Fiscal Único

Alberto Manuel Alves da Silva Martins, ROC

Fiscal Único Suplente

Esteves, Pinho & Associados, SROC, Lda.

Calção – Corretores de Seguros, S. A.

Sede: R. Fundo Gandra, 312
C3730-255 VALE CAMBRA
CT: 256 248 203
M: 96 324 30 60
financeira@calcaoseguros.pt

Espaço 2: Rua 11 - N° 475
4500-226 ESPINHO
T: 22 495 04 94
M: 96 516 60 02
geral.esp@calcaoseguros.pt

Espaço 3: Rua 25 Abril, 74
3720-281 OLIVEIRA AZEMEIS
T: 256 248 784
M: 96 471 09 36
geral.oaz@calcaoseguros.pt

Capital Social 50 000,00 €
NIF. 503 921 017
CAE 66 220
Matrícula nº 664/97 C.R.C. de VLC
Sociedade Anónima

RELATÓRIO DE GESTÃO

1. INTRODUÇÃO

Em cumprimento do disposto nos artigos 65º e 66º do Código das Sociedades Comerciais, a Administração apresenta, como lhe compete, o relatório de gestão relativo ao exercício de 2019 da sociedade comercial, **CALÇÃO – Corretores de Seguros, S.A.**, sociedade anónima, pessoa coletiva nº 503.921.017, matriculada na Conservatória do Registo Comercial de Vale de Cambra sob o nº 664/97, com o capital subscrito e realizado de 50.000 euros, com sede e instalações na Rua Fundo da Gandra, 312, Vila Chã, 3730-255 Vale de Cambra.

2. ENQUADRAMENTO MACROECONÓMICO

Em termos globais, a produção de seguro direto registou, em 2019, uma diminuição de 5,7% face a 2018, situando-se em cerca de 12,2 mil milhões de euros. Os ramos Não Vida apresentaram um crescimento de 8% ao contrário do ramo Vida que registou um decréscimo de 13,9% neste período.

Produção de seguro direto em Portugal	milhares de euros		
	dez-17	dez-18	dez-19
Mercado	11 582 284	12 947 979	12 203 541
Ramo Vida	7 088 577	8 122 717	6 992 859
Ramos Não Vida	4 493 708	4 825 262	5 210 682
Empresas Nacionais	10 353 661	11 721 830	11 012 265
Ramo Vida	6 592 320	7 647 302	6 576 779
Ramos Não Vida	3 761 342	4 074 528	4 435 485
Sucursais da UE	1 228 623	1 226 149	1 191 276
Ramo Vida	496 257	475 414	416 079
Ramos Não Vida	732 366	750 734	775 197

Calção – Corretores de Seguros, S. A.
Sede: R. Fundo Gandra, 312
C3730-255 VALE CAMBRA
CT: 256 248 203
M: 96 324 30 60
financeira@calcaoseguros.pt

Espaço 2: Rua 11 - N° 475
4500-226 ESPINHO
T: 22 495 04 94
M: 96 516 60 02
geral.esp@calcaoseguros.pt

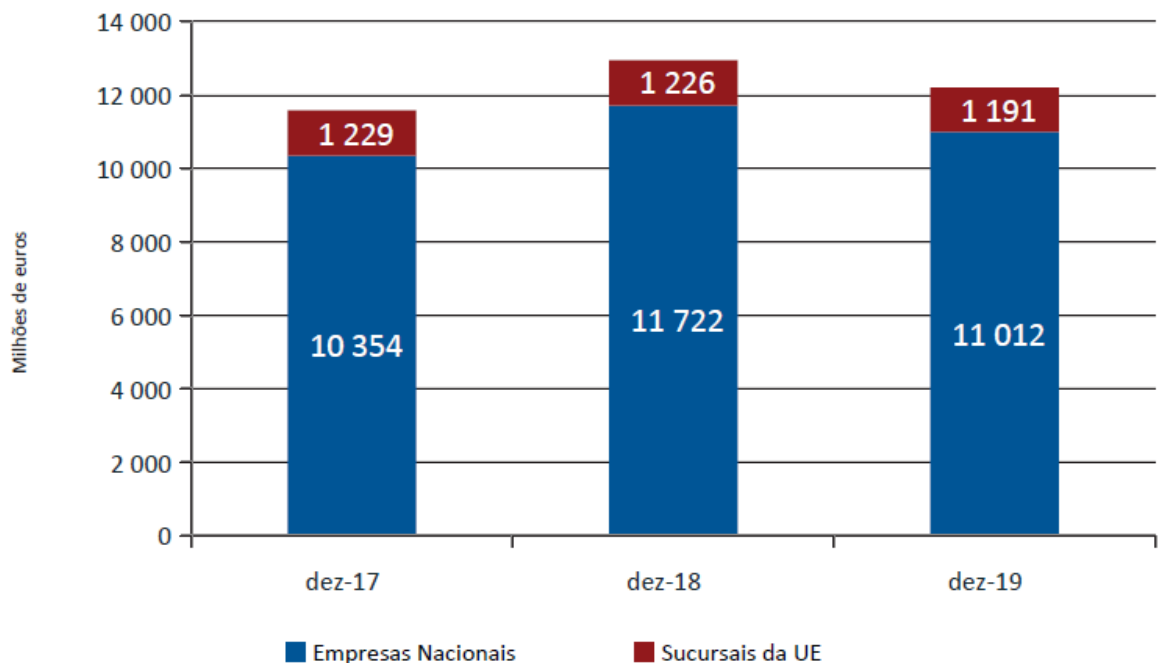
Espaço 3: Rua 25 Abril, 74
3720-281 OLIVEIRA AZEMEIS
T: 256 248 784
M: 96 471 09 36
geral.oaz@calcaoseguros.pt

Capital Social 50 000,00 €
NIF. 503 921 017
CAE 66 220
Matrícula nº 664/97 C.R.C. de VLC
Sociedade Anónima

Nas empresas sob supervisão prudencial da ASF (empresas nacionais), os ramos Não Vida apresentaram um crescimento de 8,9% enquanto que o ramo Vida teve um decréscimo de 14%. As sucursais de empresas da União Europeia a operar em Portugal (sucursais da UE) registaram um decréscimo de 12,5% no ramo Vida tendo a produção dos ramos Não Vida aumentado 3,3%.

O gráfico seguinte evidencia o peso de cada tipo de operador no total da produção do mercado, salientando-se o peso significativo das empresas nacionais (90,2%), não tendo havido alterações significativas nesta estrutura ao longo do período em análise.

Produção de seguro direto em Portugal



A estrutura da carteira apresentou uma composição semelhante à observada em dezembro de 2018, com os ramos Não Vida a aumentarem 5,4 pontos percentuais.

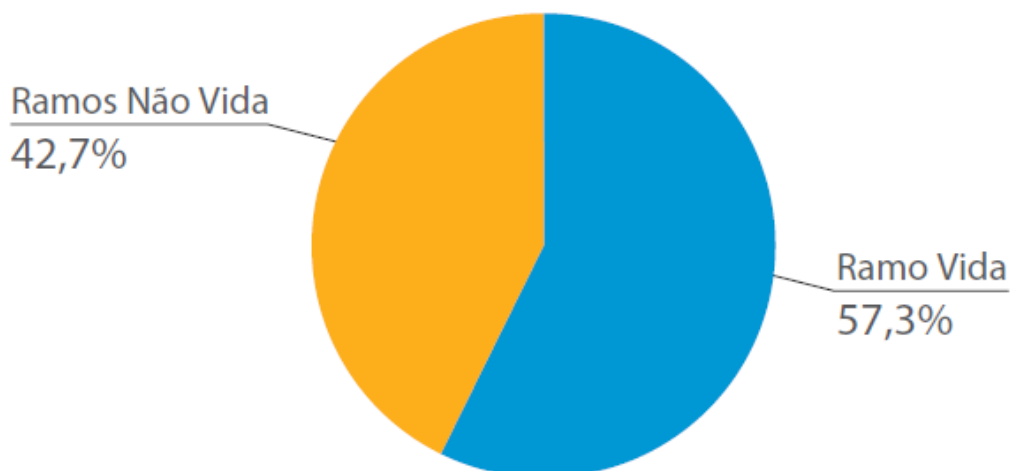
Calção – Corretores de Seguros, S. A.
 Sede: R. Fundo Gandra, 312
C3730-255 VALE CAMBRA
 CT: 256 248 203
 M: 96 324 30 60
financeira@calcaoseguros.pt

Espaço 2: Rua 11 - N° 475
4500-226 ESPINHO
 T: 22 495 04 94
 M: 96 516 60 02
geral.esp@calcaoseguros.pt

Espaço 3: Rua 25 Abril, 74
3720-281 OLIVEIRA AZEMEIS
 T: 256 248 784
 M: 96 471 09 36
geral.oaz@calcaoseguros.pt

Capital Social 50 000,00 €
 NIF. 503 921 017
 CAE 66 220
 Matrícula nº 664/97 C.R.C. de VLC
 Sociedade Anónima

Estrutura da carteira (4.º trimestre de 2019)

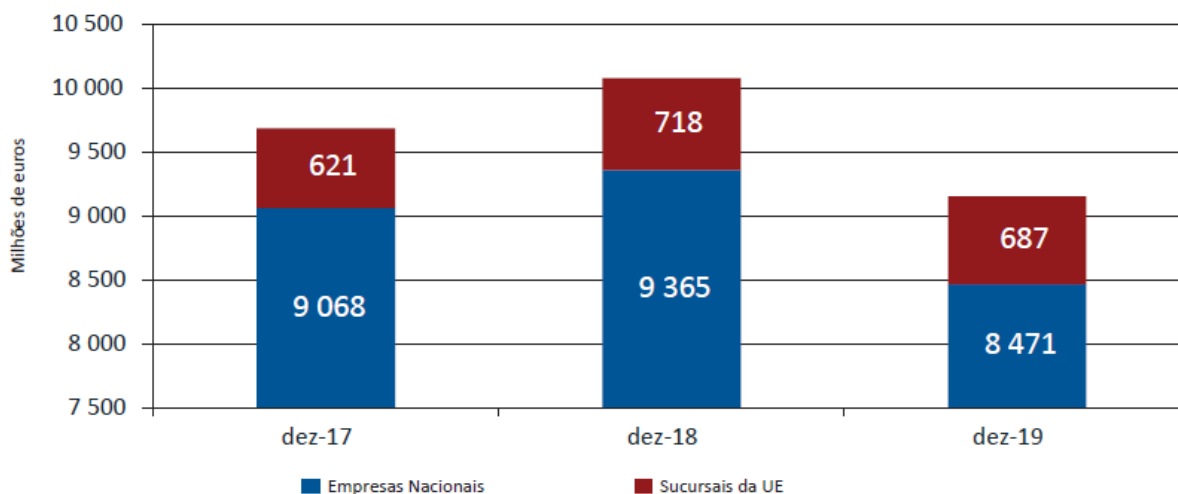


Os custos com sinistros de seguro direto apresentaram uma diminuição de 9,2% face ao ano anterior. Para este decréscimo foi determinante a diminuição observada no ramo Vida (-14,5%), uma vez que os custos com sinistros dos ramos Não Vida aumentaram 1,9%.

Custos com sinistros de seguro direto em Portugal	milhares de euros		
	dez-17	dez-18	dez-19
Mercado	9 689 302	10 082 525	9 158 445
Ramo Vida	6 458 933	6 785 924	5 800 765
Ramos Não Vida	3 230 369	3 296 601	3 357 680
Empresas Nacionais	9 068 408	9 364 698	8 471 286
Ramo Vida	6 287 686	6 571 724	5 583 563
Ramos Não Vida	2 780 723	2 792 975	2 887 723
Sucursais da UE	620 893	717 827	687 159
Ramo Vida	171 247	214 200	217 202
Ramos Não Vida	449 646	503 627	469 957

Tanto as empresas nacionais como as sucursais, acompanharam a tendência do mercado, com decréscimos nos custos de 9,5% e 4,3%, respetivamente. Em termos de peso, os custos com sinistros das empresas nacionais representaram 92,5% do total do mercado e as sucursais os restantes 7,5%.¹

Custos com sinistros de seguro direto em Portugal



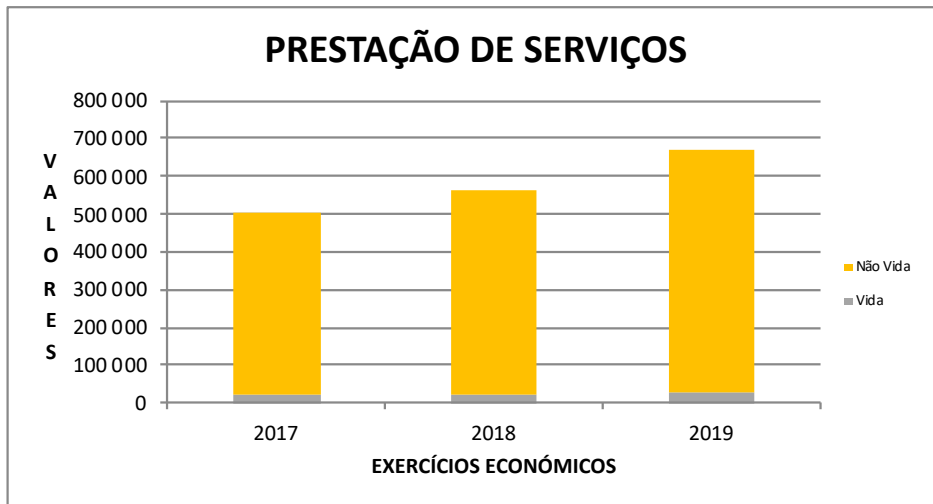
3 – EVOLUÇÃO DA ACTIVIDADE DA EMPRESA (valores em Euros)

A "Calção – Corretores de Seguros, S.A.", é uma empresa de prestação de serviços na área da corretagem de seguros.

Durante o exercício de 2019, a empresa registou um aumento de 18,63 % no valor de prestações de serviços, Deste modo o valor das Prestações de Serviços da empresa, resume-se no quadro abaixo:

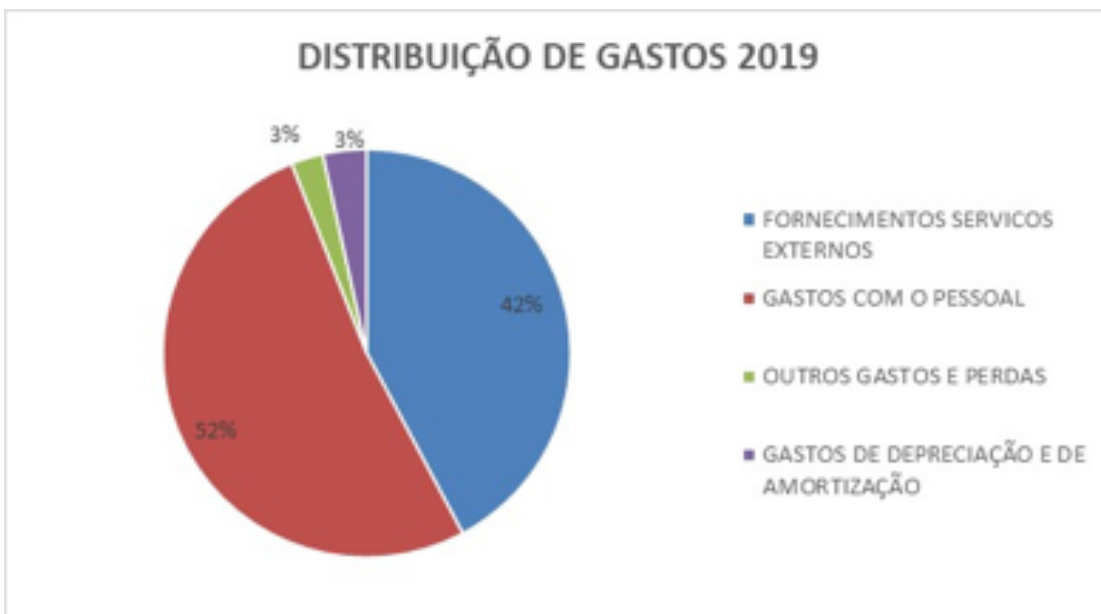
Prestação de Serviços – Seguros									
									u.m: euros
	%	2017	Var 17/16	%	2018	Var 18/17	%	2019	Var 19/18
Vida	5%	24 190	36,43%	4%	23 522	-2,76%	4%	27 683	17,69%
Não Vida	95%	477 345	22,88%	96%	539 060	12,93%	96%	639 705	18,67%
TOTAL	100%	501 535	23,47%	100%	562 582	12,17%	100%	667 388	18,63%

¹ Cf. com **Relatório de evolução da atividade seguradora – 4.º Trimestre 2019** do ASF, publicado em https://www.asf.com.pt/ISP/Estatisticas/seguros/estatisticas_trimestrais/historico/Relatorio_4Trim19_AS.pdf



Em 2019, as principais rubricas de Gastos registaram aumentos num total de 30,54 %. Os fornecimentos e serviços externos registaram um aumento de cerca de 49,10 % e as amortizações registaram um aumento de cerca de 76,22 %.

Reconhecemos na rubrica de Custos com Pessoal 10.372,80 €, relativas a participações nos lucros à Administração que irão ser pagas no decorrer do exercício de 2020.



Calção – Corretores de Seguros, S. A.
Sede: R. Fundo Gandra, 312
C3730-255 VALE CAMBRA
CT: 256 248 203
M: 96 324 30 60
financeira@calcaoseguros.pt

Espaço 2: Rua 11 - N° 475
4500-226 ESPINHO
T: 22 495 04 94
M: 96 516 60 02
geral.esp@calcaoseguros.pt

Espaço 3: Rua 25 Abril, 74
3720-281 OLIVEIRA AZEMEIS
T: 256 248 784
M: 96 471 09 36
geral.oaz@calcaoseguros.pt

Capital Social 50 000,00 €
NIF. 503 921 017
CAE 66 220
Matrícula nº 664/97 C.R.C. de VLC
Sociedade Anónima

O resultado líquido depois de impostos obtido no exercício cifrou-se em 45.058,55 € (quarenta e cinco mil e cinquenta e oito euros e cinquenta e cinco cêntimos), conforme se pode confirmar pelas peças contabilísticas que apresentamos, Balanço, Demonstração de Resultados e Anexo ao Balanço e Demonstração de Resultados, que nos termos da lei se encontram à disposição para consulta na sede social.

4 – FACTOS RELEVANTES OCORRIDOS APÓS O TERMO DO EXERCÍCIO

Após 31 de dezembro de 2019 e até à presente data, exceto quanto à situação provocada pela pandemia, não se verificaram factos ou eventos que possam afetar, direta ou indiretamente, as condições de equilíbrio económico e financeiro da empresa, ou que afetem de forma materialmente relevante as demonstrações financeiras e os resultados apresentados, e que mereçam ser divulgados.

Quanto ao impacto da pandemia, a estimativa da administração é de que esta não colocará em causa a continuidade das operações.

5 – EVOLUÇÃO PREVISIVEL DA ATIVIDADE

Quanto à evolução da empresa, não são previsíveis alterações importantes. A Administração, como lhe compete estará atenta a qualquer facto importante e se for caso disso convocará uma assembleia-geral para o seu estudo e deliberações adequadas.

6 – OUTRAS CONSIDERAÇÕES

De acordo com o Código das Sociedades Comerciais, declara-se que:

- Existem duas sucursais da sociedade (Loja/Escritório de Espinho e de Oliveira de Azeméis);
- Não existem dívidas em mora à Segurança Social nem ao Estado.
- Durante o ano de 2019 a empresa manteve um relacionamento comercial com dez seguradoras.
- A atividade não comporta quaisquer riscos de crédito e liquidez.

Calção – Corretores de Seguros, S. A.
Sede: R. Fundo Gandra, 312
C3730-255 VALE CAMBRA
CT: 256 248 203
M: 96 324 30 60
financeira@calcaoseguros.pt

Espaço 2: Rua 11 - N° 475
4500-226 ESPINHO
T: 22 495 04 94
M: 96 516 60 02
geral.esp@calcaoseguros.pt

Espaço 3: Rua 25 Abril, 74
3720-281 OLIVEIRA AZEMEIS
T: 256 248 784
M: 96 471 09 36
geral.oaz@calcaoseguros.pt

Capital Social 50 000,00 €
NIF. 503 921 017
CAE 66 220
Matrícula nº 664/97 C.R.C. de VLC
Sociedade Anónima

7 – PROPOSTA DE APLICAÇÃO DE RESULTADOS

Com a perspetiva de melhoria dos capitais próprios e garantir o autofinanciamento da empresa, a Administração da sociedade propõe aos acionistas que o Resultado Líquido do Período de **€ 45.058,55** (quarenta e cinco mil e cinquenta e oito euros e cinquenta e cinco cêntimos) seja aplicado da seguinte forma:

Reservas Livres:	45.058,55€
------------------	------------

8 - AGRADECIMENTOS

A Administração da empresa **CALÇÃO – Corretores de Seguros, S.A.** manifesta o seu apreço a todos aqueles que têm contribuído para o seu sucesso e desenvolvimento, em particular aos clientes, por ser alvo da sua escolha e confiança, aos colaboradores e a todos aqueles que de forma empenhada contribuíram para o nosso projeto, às seguradoras pelo espírito de cooperação e de parceria demonstrado e ao Fiscal Único o reconhecimento pela dedicação e disponibilidade demonstrada.

Vale de Cambra, 30 de Junho de 2020

A Administração

Calção – Corretores de Seguros, S. A.
Sede: R. Fundo Gandra, 312
C3730-255 VALE CAMBRA
CT: 256 248 203
M: 96 324 30 60
financeira@calcaoseguros.pt

Espaço 2: Rua 11 - N° 475
4500-226 ESPINHO
T: 22 495 04 94
M: 96 516 60 02
geral.esp@calcaoseguros.pt

Espaço 3: Rua 25 Abril, 74
3720-281 OLIVEIRA AZEMEIS
T: 256 248 784
M: 96 471 09 36
geral.oaz@calcaoseguros.pt

Capital Social 50 000,00 €
NIF. 503 921 017
CAE 66 220
Matrícula nº 664/97 C.R.C. de VLC
Sociedade Anónima

ANEXO AO RELATÓRIO DO CONSELHO DE ADMINISTRAÇÃO DE 2019

Apresenta-se seguidamente a relação dos titulares de ações da sociedade que fazem parte dos Órgãos Sociais, bem como de quaisquer outros acionistas que detenham títulos representativos do capital da sociedade, nas condições referidas nos artigos 447º do Código das Sociedades Comerciais:

ACCIONISTA	ACÇÕES DETIDAS
VITOR JORGE DUARTE BASTOS CALÇÃO	30.000
ANABELA FERNANDES RODRIGUES CALÇÃO	20.000

Vale de Cambra, 30 de Junho de 2020

A Administração

Calção – Corretores de Seguros, S. A.
Sede: R. Fundo Gandra, 312
C3730-255 VALE CAMBRA
CT: 256 248 203
M: 96 324 30 60
financeira@calcaoseguros.pt

Espaço 2: Rua 11 - N° 475
4500-226 ESPINHO
T: 22 495 04 94
M: 96 516 60 02
geral.esp@calcaoseguros.pt

Espaço 3: Rua 25 Abril, 74
3720-281 OLIVEIRA AZEMEIS
T: 256 248 784
M: 96 471 09 36
geral.oaz@calcaoseguros.pt

Capital Social 50 000,00 €
NIF. 503 921 017
CAE 66 220
Matrícula nº 664/97 C.R.C. de VLC
Sociedade Anónima

Demonstrações

Financeiras 2019

Calção – Corretores de Seguros, S. A.
Sede: R. Fundo Gandra, 312
C3730-255 VALE CAMBRA
CT: 256 248 203
M: 96 324 30 60
financeira@calcaoseguros.pt

Espaço 2: Rua 11 - Nº 475
4500-226 ESPINHO
T: 22 495 04 94
M: 96 516 60 02
geral.esp@calcaoseguros.pt

Espaço 3: Rua 25 Abril, 74
3720-281 OLIVEIRA AZEMEIS
T: 256 248 784
M: 96 471 09 36
geral.oaz@calcaoseguros.pt

Capital Social 50 000,00 €
NIF. 503 921 017
CAE 66 220
Matrícula nº 664/97 C.R.C. de VLC
Sociedade Anónima

Balanço

Calção – Corretores de Seguros, S. A.
Sede: R. Fundo Gandra, 312
C3730-255 VALE CAMBRA
CT: 256 248 203
M: 96 324 30 60
financeira@calcaoseguros.pt

Espaço 2: Rua 11 - N° 475
4500-226 ESPINHO
T: 22 495 04 94
M: 96 516 60 02
geral.esp@calcaoseguros.pt

Espaço 3: Rua 25 Abril, 74
3720-281 OLIVEIRA AZEMEIS
T: 256 248 784
M: 96 471 09 36
geral.oaz@calcaoseguros.pt

Capital Social 50 000,00 €
NIF. 503 921 017
CAE 66 220
Matrícula nº 664/97 C.R.C. de VLC
Sociedade Anónima

CALÇÃO - CORRETORES DE SEGUROS, S.A.

BALANÇO EM 31 DE DEZEMBRO DE 2019

(Montantes expressos em euros)

ACTIVO	Notas	31 Dezembro 2019	31 Dezembro 2018
ACTIVO NÃO CORRENTE:			
Activos fixos tangíveis	5	98 090,38 €	26 446,83 €
Outros activos financeiros	7	91 165,48 €	60 727,66 €
Total do activo não corrente		189 255,86 €	87 174,49 €
ACTIVO CORRENTE:			
Estado e outros entes públicos	7 / 11	- €	2 582,76 €
Outros créditos a receber	7	656 082,10 €	568 674,17 €
Gastos a reconhecer	8	3 607,47 €	2 988,12 €
Caixa e depósitos bancários	4	139 827,51 €	219 699,39 €
Total do activo corrente		799 517,08 €	793 944,44 €
Total do activo		988 772,94 €	881 118,93 €
CAPITAL PRÓPRIO E PASSIVO			
CAPITAL PRÓPRIO:			
Capital subscrito	9	50 000,00 €	50 000,00 €
Reservas legais	9	10 000,00 €	10 000,00 €
Outras reservas	9	180 870,53 €	113 783,36 €
		240 870,53 €	173 783,36 €
Resultado líquido do período		45 058,55 €	67 087,17 €
Total do capital próprio		285 929,08 €	240 870,53 €
PASSIVO:			
PASSIVO CORRENTE:			
Fornecedores	10	1 224,57 €	1 099,74 €
Estado e outros entes publicos	11	11 791,86 €	7 349,46 €
Outras dívidas a pagar	10	689 827,43 €	631 799,20 €
Total do passivo corrente		702 843,86 €	640 248,40 €
Total do passivo		702 843,86 €	640 248,40 €
Total do capital próprio e do passivo		988 772,94 €	881 118,93 €

O anexo faz parte integrante do balanço em 31 de Dezembro de 2019

Contabilista Certificado

Administração

Calção – Corretores de Seguros, S. A.
Sede: R. Fundo Gandra, 312
C3730-255 VALE CAMBRA
CT: 256 248 203
M: 96 324 30 60
financeira@calcaoseguros.pt

Espaço 2: Rua 11 - N° 475
4500-226 ESPINHO
T: 22 495 04 94
M: 96 516 60 02
geral.esp@calcaoseguros.pt

Espaço 3: Rua 25 Abril, 74
3720-281 OLIVEIRA AZEMEIS
T: 256 248 784
M: 96 471 09 36
geral.oaz@calcaoseguros.pt

Capital Social 50 000,00 €
NIF. 503 921 017
CAE 66 220
Matrícula nº 664/97 C.R.C. de VLC
Sociedade Anónima

Demonstração dos Resultados

Calção – Corretores de Seguros, S. A.
Sede: R. Fundo Gandra, 312
C3730-255 VALE CAMBRA
CT: 256 248 203
M: 96 324 30 60
financeira@calcaoseguros.pt

**Espaço 2: Rua 11 - Nº 475
4500-226 ESPINHO**
T: 22 495 04 94
M: 96 516 60 02
geral.esp@calcaoseguros.pt

**Espaço 3: Rua 25 Abril, 74
3720-281 OLIVEIRA AZEMEIS**
T: 256 248 784
M: 96 471 09 36
geral.oaz@calcaoseguros.pt

Capital Social 50 000,00 €
NIF. 503 921 017
CAE 66 220
Matrícula nº 664/97 C.R.C. de VLC
Sociedade Anónima

CALÇÃO - CORRETORES DE SEGUROS, S.A.

DEMONSTRAÇÃO DOS RESULTADOS POR NATUREZAS DO EXERCÍCIO FINDO EM 31 DE DEZEMBRO DE 2019

(Montantes expressos em euros)

RENDIMENTOS E GASTOS	Notas	2019	2018
Vendas e serviços prestados	12	667 387,54 €	562 581,79 €
Subsídios à exploração	12	-	2 239,76 €
Fornecimentos e serviços externos	13	(262 091,49 €)	(175 786,35 €)
Gastos com o pessoal	14	(321 657,87 €)	(269 921,14 €)
Outros rendimentos e ganhos	16	20 375,82 €	2,05 €
Outros gastos e perdas	17	(15 793,89 €)	(13 580,00 €)
Resultado antes de depreciações, gastos de financiamento e impostos		88 220,11 €	105 536,11 €
Gastos / reversões de depreciação e de amortização	15	(21 490,85 €)	(12 195,19 €)
Resultado operacional (antes de gastos de financiamento e impostos)		66 729,26 €	93 340,92 €
Resultado antes de impostos		66 729,26 €	93 340,92 €
Imposto sobre o rendimento do período	7	(21 670,71 €)	(26 253,75 €)
Resultado líquido do período		45 058,55 €	67 087,17 €

O anexo faz parte integrante da demonstração dos resultados por naturezas do exercício findo em 31 de Dezembro de 2019

Contabilista Certificado

Administração

Calção – Corretores de Seguros, S. A.
Sede: R. Fundo Gandra, 312
C3730-255 VALE CAMBRA
CT: 256 248 203
M: 96 324 30 60
financeira@calcaoseguros.pt

Espaço 2: Rua 11 - N° 475
4500-226 ESPINHO
T: 22 495 04 94
M: 96 516 60 02
geral.esp@calcaoseguros.pt

Espaço 3: Rua 25 Abril, 74
3720-281 OLIVEIRA AZEMEIS
T: 256 248 784
M: 96 471 09 36
geral.oaz@calcaoseguros.pt

Capital Social 50 000,00 €
NIF. 503 921 017
CAE 66 220
Matrícula nº 664/97 C.R.C. de VLC
Sociedade Anónima

Demonstração das alterações no Capital Próprio

Calção – Corretores de Seguros, S. A.
Sede: R. Fundo Gandra, 312
C3730-255 VALE CAMBRA
CT: 256 248 203
M: 96 324 30 60
financeira@calcaoseguros.pt

Espaço 2: Rua 11 - N° 475
4500-226 ESPINHO
T: 22 495 04 94
M: 96 516 60 02
geral.esp@calcaoseguros.pt

Espaço 3: Rua 25 Abril, 74
3720-281 OLIVEIRA AZEMEIS
T: 256 248 784
M: 96 471 09 36
geral.oaz@calcaoseguros.pt

Capital Social 50 000,00 €
NIF. 503 921 017
CAE 66 220
Matrícula nº 664/97 C.R.C. de VLC
Sociedade Anónima

CALÇÃO - CORRETORES DE SEGUROS, S.A.

DEMONSTRAÇÃO DAS ALTERAÇÕES NO CAPITAL PRÓPRIO

NO PERÍODO 2018

(Montantes expressos em euros)

	Notas	Capital subscrito	Reservas legais	Outras reservas	Resultado líquido do período	Total do capital próprio
Posição no início do período 2018	9	50 000,00 €	10 000,00 €	11 890,83 €	101 892,53 €	173 783,36 €
Alterações no período:						
Outras alterações reconhecidas no capital próprio:						
Distribuição do Resultado Líquido	9			101 892,53 €	(101 892,53 €)	-
		<u>50 000,00 €</u>	<u>10 000,00 €</u>	<u>113 783,36 €</u>	<u>-</u>	<u>173 783,36 €</u>
Resultado líquido do período					67 087,17 €	67 087,17 €
Resultado integral					<u>67 087,17 €</u>	<u>240 870,53 €</u>
Operações com detentores de capital no período						
Posição no fim do período 2018	9	<u>50 000,00 €</u>	<u>10 000,00 €</u>	<u>113 783,36 €</u>	<u>67 087,17 €</u>	<u>240 870,53 €</u>

Contabilista Certificado

Administração

Calção – Corretores de Seguros, S. A.
Sede: R. Fundo Gandra, 312
C3730-255 VALE CAMBRA
CT: 256 248 203
M: 96 324 30 60
financeira@calcaoseguros.pt

Espaço 2: Rua 11 - N° 475
4500-226 ESPINHO
T: 22 495 04 94
M: 96 516 60 02
geral.esp@calcaoseguros.pt

Espaço 3: Rua 25 Abril, 74
3720-281 OLIVEIRA AZEMEIS
T: 256 248 784
M: 96 471 09 36
geral.oaz@calcaoseguros.pt

Capital Social 50 000,00 €
NIF. 503 921 017
CAE 66 220
Matrícula nº 664/97 C.R.C. de VLC
Sociedade Anónima

CALÇÃO - CORRETORES DE SEGUROS, S.A.

DEMONSTRAÇÃO DAS ALTERAÇÕES NO CAPITAL PRÓPRIO

NO PERÍODO 2019

(Montantes expressos em euros)

Notas	Capital subscrito	Reservas legais	Outras reservas	Resultado líquido do período	Total do capital próprio
Posição no início do período 2019	50 000,00 €	10 000,00 €	113 783,36 €	67 087,17 €	240 870,53 €
Alterações no período:					
Outras alterações reconhecidas no capital próprio:					
Distribuição do Resultado Líquido			67 087,17 €	(67 087,17 €)	-
	50 000,00 €	10 000,00 €	180 870,53 €	-	240 870,53 €
Resultado líquido do período				45 058,55 €	45 058,55 €
Resultado integral				45 058,55 €	285 929,08 €
				-	-
Posição no fim do período 2019	50 000,00 €	10 000,00 €	180 870,53 €	45 058,55 €	285 929,08 €

Contabilista Certificado

Administração

Calção – Corretores de Seguros, S. A.
Sede: R. Fundo Gandra, 312
C3730-255 VALE CAMBRA
CT: 256 248 203
M: 96 324 30 60
financeira@calcaoseguros.pt

Espaço 2: Rua 11 - N° 475
4500-226 ESPINHO
T: 22 495 04 94
M: 96 516 60 02
geral.esp@calcaoseguros.pt

Espaço 3: Rua 25 Abril, 74
3720-281 OLIVEIRA AZEMEIS
T: 256 248 784
M: 96 471 09 36
geral.oaz@calcaoseguros.pt

Capital Social 50 000,00 €
NIF. 503 921 017
CAE 66 220
Matrícula nº 664/97 C.R.C. de VLC
Sociedade Anónima

Demonstração dos Fluxos de Caixa

Calção – Corretores de Seguros, S. A.
Sede: R. Fundo Gandra, 312
C3730-255 VALE CAMBRA
CT: 256 248 203
M: 96 324 30 60
financeira@calcaoseguros.pt

Espaço 2: Rua 11 - N° 475
4500-226 ESPINHO
T: 22 495 04 94
M: 96 516 60 02
geral.esp@calcaoseguros.pt

Espaço 3: Rua 25 Abril, 74
3720-281 OLIVEIRA AZEMEIS
T: 256 248 784
M: 96 471 09 36
geral.oaz@calcaoseguros.pt

Capital Social 50 000,00 €
NIF. 503 921 017
CAE 66 220
Matrícula nº 664/97 C.R.C. de VLC
Sociedade Anónima

CALÇÃO - CORRETORES DE SEGUROS, S.A.

DEMONSTRAÇÃO DOS FLUXOS DE CAIXA DO EXERCÍCIO FINDO EM 31 DE DEZEMBRO DE 2019

(Montantes expressos em euros)

	2019	2018
FLUXOS DE CAIXA DAS ACTIVIDADES OPERACIONAIS:		
Recebimentos de clientes	564 058,63 €	583 376,20 €
Pagamentos a fornecedores	(247 993,35 €)	(174 593,37 €)
Pagamentos ao pessoal	(282 392,25 €)	(255 107,71 €)
Caixa gerada pelas operações	33 673,03 €	153 675,12 €
Pagamento / recebimento do imposto sobre o rendimento	(18 596,68 €)	(51 370,20 €)
Outros recebimentos / pagamentos	(1 354,05 €)	(1 505,41 €)
Fluxos das actividades operacionais [1]	13 722,30 €	100 799,51 €
FLUXOS DE CAIXA DAS ACTIVIDADES DE INVESTIMENTO:		
Pagamentos respeitantes a:		
Activos fixos tangíveis	(93 134,40 €)	(2 549,00 €)
Investimentos financeiros	(459,78 €)	-
Outros activos	(93 594,18 €)	(367,37 €)
Recebimentos provenientes de:		
Outros activos	-	-
Juros e rendimentos similares	-	2,05 €
Dividendos	-	2,05 €
Fluxos das actividades de investimento [2]	(93 594,18 €)	(2 914,32 €)
FLUXOS DE CAIXA DAS ACTIVIDADES DE FINANCIAMENTO:		
Pagamentos respeitantes a:		
Dividendos	-	-
Outras operações de financiamento	-	-
Fluxos das actividades de financiamento [3]	-	-
Varição de caixa e seus equivalentes [4]=[1]+[2]+[3]	(79 871,88 €)	97 885,19 €
Efeito das diferenças de câmbio		
Caixa e seus equivalentes no início do período	4	219 699,39 €
Caixa e seus equivalentes no fim do período	4	139 827,51 €

O anexo faz parte integrante da demonstração dos fluxos de caixa do exercício findo em 31 de Dezembro de 2019

Contabilista Certificado

Administração

Calção – Corretores de Seguros, S. A.
Sede: R. Fundo Gandra, 312
C3730-255 VALE CAMBRA
CT: 256 248 203
M: 96 324 30 60
financeira@calcaoseguros.pt

Espaço 2: Rua 11 - N° 475
4500-226 ESPINHO
T: 22 495 04 94
M: 96 516 60 02
geral.esp@calcaoseguros.pt

Espaço 3: Rua 25 Abril, 74
3720-281 OLIVEIRA AZEMEIS
T: 256 248 784
M: 96 471 09 36
geral.oaz@calcaoseguros.pt

Capital Social 50 000,00 €
NIF. 503 921 017
CAE 66 220
Matrícula nº 664/97 C.R.C. de VLC
Sociedade Anónima

Anexo

Calção – Corretores de Seguros, S. A.

Sede: R. Fundo Gandra, 312
C3730-255 VALE CAMBRA
CT: 256 248 203
M: 96 324 30 60
financeira@calcaoseguros.pt

Espaço 2: Rua 11 - N° 475
4500-226 ESPINHO
T: 22 495 04 94
M: 96 516 60 02
geral.esp@calcaoseguros.pt

Espaço 3: Rua 25 Abril, 74
3720-281 OLIVEIRA AZEMEIS
T: 256 248 784
M: 96 471 09 36
geral.oaz@calcaoseguros.pt

Capital Social 50 000,00 €
NIF. 503 921 017
CAE 66 220
Matrícula nº 664/97 C.R.C. de VLC
Sociedade Anónima

CALÇÃO – CORRETORES DE SEGUROS, S.A.

Anexo às demonstrações financeiras

em 31 de Dezembro de 2019

(Montantes expressos em euros)

1. NOTA INTRODUTÓRIA

A empresa CALÇÃO – CORRETORES DE SEGUROS, S.A. é uma sociedade anónima, foi constituída em 1997 e tem a sua sede social na Rua Fundo da Gandra, número 312 – Vila Chã em Vale de Cambra.

A empresa tem como atividade principal a prestação de serviços na área da corretagem de seguros e é detida por acionistas individuais.

As demonstrações financeiras anexas são apresentadas em euros e foram aprovadas pela *Administração*, na reunião de 30 de Junho de 2020. Contudo, as mesmas estão ainda sujeitas a aprovação pela Assembleia Geral de acionistas, nos termos da legislação comercial em vigor em Portugal.

O *Conselho de Administração* entende que estas demonstrações financeiras refletem de forma verdadeira e apropriada as operações da Sociedade, bem como a sua posição e desempenho financeiros e fluxos de caixa.

2. REFERENCIAL CONTABILÍSTICO DE PREPARAÇÃO DAS DEMONSTRAÇÕES FINANCEIRAS

2.1 Sistema de Normalização Contabilística (SNC)

As presentes demonstrações financeiras foram elaboradas de acordo com as Normas Contabilísticas e de Relato Financeiro (NCRF) previstas pelo Sistema de Normalização Contabilístico (SNC), aprovado pelo Decreto-Lei n.º 158/2009, de 13 de julho, com as retificações da Declaração de Retificação n.º 67-B/2009, de 11 de setembro, com as alterações introduzidas pela Lei n.º 20/2010, de 23 de agosto e posteriormente pela Lei n.º 98/2015, de 2 de junho, que transpõe a Diretiva 2013/34/UE do Parlamento Europeu e do Conselho, de 26 de junho de 2013.

O SNC é adaptado pela Comissão de Normalização Contabilística (CNC) a partir das Normas Internacionais de Relato Financeiro (IFRS – anteriormente designadas por normas internacionais de contabilidade) emitidas pelo International Accounting Standards Board (IASB) e adotadas pela União Europeia (EU).

Calção – Corretores de Seguros, S. A.
Sede: R. Fundo Gandra, 312
C3730-255 VALE CAMBRA
CT: 256 248 203
M: 96 324 30 60
financeira@calcaoseguros.pt

Espaço 2: Rua 11 - N.º 475
4500-226 ESPINHO
T: 22 495 04 94
M: 96 516 60 02
geral.esp@calcaoseguros.pt

Espaço 3: Rua 25 Abril, 74
3720-281 OLIVEIRA AZEMEIS
T: 256 248 784
M: 96 471 09 36
geral.oaz@calcaoseguros.pt

Capital Social 50 000,00 €
NIF. 503 921 017
CAE 66 220
Matrícula n.º 664/97 C.R.C. de VLC
Sociedade Anónima

3. PRINCIPAIS POLÍTICAS CONTABILÍSTICAS

As principais políticas contabilísticas adotadas na preparação das demonstrações financeiras anexas são as seguintes:

3.1 Bases de apresentação

As demonstrações financeiras anexas foram preparadas no pressuposto da continuidade das operações, a partir dos livros e registos contabilísticos da Sociedade, de acordo com as Normas Contabilísticas e de Relato Financeiro.

3.2 Ativos fixos tangíveis

Os ativos fixos tangíveis encontram-se registados ao custo de aquisição ou produção, o qual inclui o custo de compra, quaisquer custos diretamente atribuíveis às atividades necessárias para colocar os ativos na localização e condição necessárias para operarem da forma pretendida e, quando aplicável, a estimativa inicial dos custos de desmantelamento e remoção dos ativos e de restauração dos respetivos locais de instalação/operação dos mesmos que a Empresa espera incorrer, deduzido de amortizações.

As amortizações são calculadas, após o momento em que o bem se encontra em condições de ser utilizado, de acordo com o método das quotas constantes em conformidade com o período de vida útil estimado para cada grupo de bens.

As taxas de amortização utilizadas correspondem aos seguintes períodos de vida útil estimada:

Classe de bens	Anos
Edifícios e outras construções	50
Equipamento básico	8
Equipamento transporte	4
Equipamento administrativo	3 a 10
Outros activos fixos tangíveis	4

As vidas úteis e método de amortização dos vários bens são revistos anualmente. O efeito de alguma alteração a estas estimativas é reconhecido prospectivamente na demonstração dos resultados.

As despesas de manutenção e reparação (dispêndios subsequentes) que não são suscetíveis de gerar benefícios económicos futuros adicionais são registadas como gastos no período em que são incorridas.

O ganho (ou a perda) resultante da alienação ou abate de um ativo fixo tangível é determinado como a diferença entre o justo valor do montante recebido na transação ou a receber e a quantia líquida de amortizações acumuladas, escriturada do ativo e é reconhecido em resultados no período em que ocorre o abate ou a alienação.

3.3 Imparidade de ativos fixos tangíveis e intangíveis

Em cada data de relato é efetuada uma revisão das quantias escrituradas dos ativos fixos tangíveis da Empresa com vista a determinar se existe algum indicador de que os mesmos possam estar em imparidade. Se existir

Calção – Corretores de Seguros, S. A.

Sede: R. Fundo Gandra, 312
C3730-255 VALE CAMBRA
CT: 256 248 203
M: 96 324 30 60
financeira@calcaoseguros.pt

Espaço 2: Rua 11 - N° 475
4500-226 ESPINHO
T: 22 495 04 94
M: 96 516 60 02
geral.esp@calcaoseguros.pt

Espaço 3: Rua 25 Abril, 74
3720-281 OLIVEIRA AZEMEIS
T: 256 248 784
M: 96 471 09 36
geral.oaz@calcaoseguros.pt

Capital Social 50 000,00 €
NIF. 503 921 017
CAE 66 220
Matrícula nº 664/97 C.R.C. de VLC
Sociedade Anónima

algum indicador, é estimada a quantia recuperável dos respetivos ativos (ou da unidade geradora de caixa) a fim de determinar a extensão da perda por imparidade (se for o caso).

A quantia recuperável do ativo (ou da unidade geradora de caixa) consiste no maior de entre (i) o justo valor deduzido de custos para vender e (ii) o valor de uso. Na determinação do valor de uso, os fluxos de caixa futuros estimados são descontados usando uma taxa de desconto que reflita as expectativas do mercado quanto ao valor temporal do dinheiro e quanto aos riscos específicos do ativo (ou da unidade geradora de caixa) relativamente aos quais as estimativas de fluxos de caixa futuros não tenham sido ajustadas.

Sempre que a quantia escriturada do ativo (ou da unidade geradora de caixa) for superior à sua quantia recuperável, é reconhecida uma perda por imparidade. A perda por imparidade é registada de imediato na demonstração dos resultados na rubrica de “Perdas por imparidade”, salvo se tal perda compensar um excedente de revalorização registado no capital próprio. Neste último caso, tal perda será tratada como um decréscimo daquela revalorização.

A reversão de perdas por imparidade reconhecidas em exercícios anteriores é registada quando existem evidências de que as perdas por imparidade reconhecidas anteriormente já não existem ou diminuíram. A reversão das perdas por imparidade é reconhecida na demonstração dos resultados na rubrica de “Reversões de perdas por imparidade”. A reversão da perda por imparidade é efetuada até ao limite da quantia que estaria reconhecida (líquida de amortizações) caso a perda por imparidade anterior não tivesse sido registada.

3.4 Ativos e passivos financeiros

Os ativos e os passivos financeiros são reconhecidos no balanço quando a Empresa se torna parte das correspondentes disposições contratuais, sendo utilizado para o efeito o previsto na NCRF 27 – Instrumentos financeiros.

Os ativos e os passivos financeiros são assim mensurados de acordo com os seguintes critérios: (i) ao custo ou custo amortizado e (ii) ao justo valor com as alterações reconhecidas na demonstração dos resultados.

(i) Ao custo ou custo amortizado

São mensurados “ao custo ou custo amortizado” os ativos e os passivos financeiros que apresentem as seguintes características:

- Sejam à vista ou tenham uma maturidade definida; e
- Tenham associado um retorno fixo ou determinável; e
- Não sejam um instrumento financeiro derivado ou não incorporem um instrumento financeiro derivado.

O custo amortizado é determinado através do método do juro efetivo. O juro efetivo é calculado através da taxa que desconta exatamente os pagamentos ou recebimentos futuros estimados durante a vida esperada do instrumento financeiro na quantia líquida escriturada do ativo ou passivo financeiro (taxa de juro efetiva).

Nesta categoria incluem-se, conseqüentemente, os seguintes ativos e passivos financeiros:

a) Clientes e outros créditos a receber

Os saldos de clientes e de outras dívidas de terceiros são registados ao custo amortizado deduzido de eventuais perdas por imparidade. Usualmente, o custo amortizado destes ativos financeiros não difere do seu valor nominal.

Calção – Corretores de Seguros, S. A.
Sede: R. Fundo Gandra, 312
C3730-255 VALE CAMBRA
CT: 256 248 203
M: 96 324 30 60
financeira@calcaoseguros.pt

Espaço 2: Rua 11 - N° 475
4500-226 ESPINHO
T: 22 495 04 94
M: 96 516 60 02
geral.esp@calcaoseguros.pt

Espaço 3: Rua 25 Abril, 74
3720-281 OLIVEIRA AZEMEIS
T: 256 248 784
M: 96 471 09 36
geral.oaz@calcaoseguros.pt

Capital Social 50 000,00 €
NIF. 503 921 017
CAE 66 220
Matrícula nº 664/97 C.R.C. de VLC
Sociedade Anónima

b) Caixa e depósitos bancários

Os montantes incluídos na rubrica de “Caixa e depósitos bancários” correspondem aos valores de caixa, depósitos bancários e depósitos a prazo e outras aplicações de tesouraria vencíveis a menos de três meses e para os quais o risco de alteração de valor é insignificante.

Estes ativos são mensurados ao custo amortizado. Usualmente, o custo amortizado destes ativos financeiros não difere do seu valor nominal.

c) Fornecedores e outras dívidas a pagar

Os saldos de fornecedores e de outras dívidas a terceiros são registados ao custo amortizado. Usualmente, o custo amortizado destes passivos financeiros não difere do seu valor nominal.

(ii) Imparidade de ativos financeiros

Os ativos financeiros incluídos na categoria “ao custo ou custo amortizado” são sujeitos a testes de imparidade em cada data de relato. Tais ativos financeiros encontram-se em imparidade quando existe uma evidência objetiva de que, em resultado de um ou mais acontecimentos ocorridos após o seu reconhecimento inicial, os seus fluxos de caixa futuros estimados são afetados.

Para os ativos financeiros mensurados ao custo amortizado, a perda por imparidade a reconhecer corresponde à diferença entre a quantia escriturada do ativo e o valor presente na data de relato dos novos fluxos de caixa futuros estimados descontados à respetiva taxa de juro efetiva original.

Para os ativos financeiros mensurados ao custo, a perda por imparidade a reconhecer corresponde à diferença entre a quantia escriturada do ativo e a melhor estimativa do justo valor do ativo na data de relato.

As perdas por imparidade são registadas em resultados na rubrica “Perdas por imparidade” no período em que são determinadas.

Subsequentemente, se o montante da perda por imparidade diminui e tal diminuição pode ser objetivamente relacionada com um acontecimento que teve lugar após o reconhecimento da perda, esta deve ser revertida por resultados. A reversão deve ser efetuada até ao limite da quantia que estaria reconhecida (custo amortizado) caso a perda não tivesse sido inicialmente registada. A reversão de perdas por imparidade é registada em resultados na rubrica “Reversões de perdas por imparidade”. Não é permitida a reversão de perdas por imparidade registada em investimentos em instrumentos de capital próprio (mensurados ao custo).

(iii) Desreconhecimento de ativos e passivos financeiros

A Empresa desreconhece ativos financeiros apenas quando os direitos contratuais aos seus fluxos de caixa expiram por cobrança, ou quando transfere para outra entidade o controlo desses ativos financeiros e todos os riscos e benefícios significativos associados à posse dos mesmos.

A Empresa desreconhece passivos financeiros apenas quando a correspondente obrigação seja liquidada, cancelada ou expire.

Calção – Corretores de Seguros, S. A.

Sede: R. Fundo Gandra, 312
C3730-255 VALE CAMBRA
 CT: 256 248 203
 M: 96 324 30 60
financeira@calcaoseguros.pt

Espaço 2: Rua 11 - N° 475
4500-226 ESPINHO
 T: 22 495 04 94
 M: 96 516 60 02
geral.esp@calcaoseguros.pt

Espaço 3: Rua 25 Abril, 74
3720-281 OLIVEIRA AZEMEIS
 T: 256 248 784
 M: 96 471 09 36
geral.oaz@calcaoseguros.pt

Capital Social 50 000,00 €
 NIF. 503 921 017
 CAE 66 220
 Matrícula nº 664/97 C.R.C. de VLC
 Sociedade Anónima

3.5 Rédito

O rédito é mensurado pelo justo valor da contraprestação recebida ou a receber. O rédito reconhecido está deduzido do montante de devoluções, descontos e outros abatimentos e não inclui IVA e outros impostos liquidados relacionados com a prestação de serviços.

O rédito proveniente da prestação de serviços é reconhecido com base na percentagem de acabamento da transação/serviço, desde que todas as seguintes condições sejam satisfeitas:

- O montante do rédito pode ser mensurado com fiabilidade
- É provável que benefícios económicos futuros associados à transação fluam para a Empresa
- Os custos incorridos ou a incorrer com a transação podem ser mensurados com fiabilidade;
- A fase de acabamento da transação/serviço pode ser mensurada com fiabilidade.

O rédito proveniente da atividade de corretagem de seguros é reconhecido contabilisticamente no momento do recebimento do seguro, ou quando a empresa tem conhecimento de que o seguro foi recebido.

O rédito de juros é reconhecido utilizando o método do juro efetivo, desde que seja provável que benefícios económicos fluam para a Empresa e o seu montante possa ser mensurado com fiabilidade.

3.6 Juízos de valor críticos e principais fontes de incerteza associadas a estimativas

Na preparação das demonstrações financeiras anexas foram efetuados juízos de valor e estimativas e utilizados diversos pressupostos que afetam as quantias relatadas de ativos e passivos, assim como as quantias relatadas de rendimentos e gastos do período.

As estimativas e os pressupostos subjacentes foram determinados por referência à data de relato com base no melhor conhecimento existente à data de aprovação das demonstrações financeiras dos eventos e transações em curso, assim como na experiência de eventos passados e/ou correntes. Contudo, poderão ocorrer situações em períodos subsequentes que, não sendo previsíveis à data de aprovação das demonstrações financeiras, não foram consideradas nessas estimativas. As alterações às estimativas que ocorram posteriormente à data das demonstrações financeiras serão corrigidas de forma prospetiva. Por este motivo e dado o grau de incerteza associado, os resultados reais das transações em questão poderão diferir das correspondentes estimativas.

Os principais juízos de valor e estimativas efetuadas na preparação das demonstrações financeiras anexas foram os seguintes:

- a) As vidas úteis dos ativos fixos tangíveis e intangíveis foram determinadas tendo por base os critérios do decreto regulamentar 25/2009, entendendo a Administração que os mesmos representam a melhor estimativa da utilidade esperada do ativo para a entidade;
- b) O rappel das comissões é de muito difícil determinação uma vez que as companhias não disponibilizam toda a informação necessária para efetuar um cálculo aproximado do valor, pelo que o mesmo se baseia na melhor estimativa da Administração.

3.7 Imposto sobre o rendimento

O imposto sobre o rendimento do exercício registado na demonstração dos resultados corresponde à soma dos impostos correntes com os impostos diferidos. Os impostos correntes e os impostos diferidos são registados em resultados, salvo quando os impostos diferidos se relacionam com itens registados diretamente no capital próprio, caso em que são registados no capital próprio.

Calção – Corretores de Seguros, S. A.

Sede: R. Fundo Gandra, 312
C3730-255 VALE CAMBRA
CT: 256 248 203
M: 96 324 30 60
financeira@calcaoseguros.pt

Espaço 2: Rua 11 - N° 475
4500-226 ESPINHO
T: 22 495 04 94
M: 96 516 60 02
geral.esp@calcaoseguros.pt

Espaço 3: Rua 25 Abril, 74
3720-281 OLIVEIRA AZEMEIS
T: 256 248 784
M: 96 471 09 36
geral.oaz@calcaoseguros.pt

Capital Social 50 000,00 €
NIF. 503 921 017
CAE 66 220
Matrícula nº 664/97 C.R.C. de VLC
Sociedade Anónima

O imposto corrente a pagar é calculado com base no lucro tributável da empresa. O lucro tributável difere do resultado contabilístico, uma vez que exclui diversos gastos e rendimentos que apenas serão dedutíveis ou tributáveis em outros exercícios, bem como gastos e rendimentos que nunca serão dedutíveis ou tributáveis.

3.8 Benefícios pós-emprego

Planos de contribuição definida

As contribuições da Empresa para planos de benefícios pós-emprego de contribuição definida são reconhecidas como gasto no período a que respeitam, ou seja, quando os empregados abrangidos pelo plano prestaram os serviços que lhes conferem o direito à contribuição da Empresa.

3.9 Especialização de exercícios

A Empresa regista os seus rendimentos e gastos de acordo com o princípio da especialização de exercícios, pelo qual os rendimentos e gastos são reconhecidos à medida que são gerados, independentemente do momento do respetivo recebimento ou pagamento. As diferenças entre os montantes recebidos e pagos e os correspondentes rendimentos e gastos gerados são registadas como ativos ou passivos.

3.10 Acontecimentos subsequentes

Os acontecimentos após a data do balanço que proporcionam informação adicional sobre condições que existiam à data do balanço (“adjusting events” ou acontecimentos após a data do balanço que dão origem a ajustamentos) são refletidos nas demonstrações financeiras. Os eventos após a data do balanço que proporcionam informação sobre condições ocorridas após a data do balanço (“non adjusting events” ou acontecimentos após a data do balanço que não dão origem a ajustamentos) são divulgados nas demonstrações financeiras, se forem considerados materiais.

4. FLUXOS DE CAIXA

Para efeitos da demonstração dos fluxos de caixa, caixa e seus equivalentes inclui numerário, depósitos bancários imediatamente mobilizáveis (de prazo inferior ou igual a três meses) e aplicações de tesouraria no mercado monetário, líquidos de descobertos bancários e de outros financiamentos de curto prazo equivalentes. Caixa e seus equivalentes em 31 de Dezembro de 2019 detalha-se conforme se segue:

	2019	2018
Depósitos bancários imediatamente mobilizáveis	139 827,51 €	219 699,39 €
	139 827,51 €	219 699,39 €

5. ACTIVOS FIXOS TANGÍVEIS

Durante os exercícios findos em 31 de Dezembro de 2019 e em 31 de Dezembro de 2018, o movimento ocorrido na quantia escriturada dos ativos fixos tangíveis, bem como nas respetivas amortizações acumuladas e perdas por imparidade acumuladas, foi o seguinte:

	2019					
	Edifícios e outras construções	Equipam. básico	Equipam. de transporte	Equipam. administ.	Outros ativos fixos tangíveis	Total
Activos						
Saldo inicial	26 027,11 €	10 961,26 €	150 150,52 €	48 846,31 €	155,28 €	236 140,48 €
Aquisições	- €	6 234,40 €	86 900,00 €	- €	- €	93 134,40 €
Alienações	- €	- €	58 500,00 €	- €	- €	58 500,00 €
Saldo final	26 027,11 €	17 195,66 €	295 550,52 €	48 846,31 €	155,28 €	387 774,88 €
Amortizações acumuladas e perdas por imparidade						
Saldo inicial	11 462,43 €	10 459,47 €	142 294,27 €	45 322,20 €	155,28 €	209 693,65 €
Amortizações do exercício	470,66 €	429,78 €	18 897,92 €	1 692,49 €	- €	21 490,85 €
Alienações	- €	- €	58 500,00 €	- €	- €	58 500,00 €
Saldo final	11 933,09 €	10 889,25 €	219 692,19 €	47 014,69 €	155,28 €	289 684,50 €
Activos líquidos	14 094,02 €	6 306,41 €	75 858,33 €	1 831,62 €	- €	98 090,38 €

	2018					
	Edifícios e outras construções	Equipam. básico	Equipam. de transporte	Equipam. administ.	Outros ativos fixos tangíveis	Total
Activos						
Saldo inicial	26 027,11 €	10 961,26 €	149 150,52 €	47 297,31 €	155,28 €	233 591,48 €
Aquisições	- €	- €	1 000,00 €	1 549,00 €	- €	2 549,00 €
Saldo final	26 027,11 €	10 961,26 €	150 150,52 €	48 846,31 €	155,28 €	236 140,48 €
Amortizações acumuladas e perdas por imparidade						
Saldo inicial	10 991,77 €	10 219,17 €	132 819,27 €	43 312,97 €	155,28 €	197 498,46 €
Amortizações do exercício	470,66 €	240,30 €	9 475,00 €	2 009,23 €	- €	12 195,19 €
Saldo final	11 462,43 €	10 459,47 €	142 294,27 €	45 322,20 €	155,28 €	209 693,65 €
Activos líquidos	14 564,68 €	501,79 €	7 856,25 €	3 524,11 €	- €	26 446,83 €

Os ativos fixos tangíveis são amortizados de acordo com o método das quotas constantes, de acordo com o período de vida útil estimado para grupo de bens.

6. IMPOSTOS SOBRE O RENDIMENTO

De acordo com a legislação em vigor, as declarações fiscais estão sujeitas a revisão e correção por parte das autoridades fiscais durante um período de quatro anos (cinco anos para a Segurança Social), exceto quando tenham havido prejuízos fiscais, tenham sido concedidos benefícios fiscais, ou estejam em curso inspeções, reclamações ou impugnações, casos estes em que, dependendo das circunstâncias, os prazos são alargados ou suspensos. Deste modo, as declarações fiscais da Empresa dos anos de 2016 a 2019 poderão vir ainda ser sujeitas a revisão.

A *Administração* da Empresa entende que as eventuais correções resultantes de revisões/inspeções por parte das autoridades fiscais àquelas declarações de impostos não terão um efeito significativo nas demonstrações financeiras em 31 de Dezembro de 2019 e em 31 de Dezembro de 2018.

O gasto com impostos sobre o rendimento em 31 de Dezembro de 2019 e em 31 de Dezembro de 2018 é detalhado conforme se segue:

Descrição	2 019	2 018
1 Resultado Contabilístico do Período	45 058,55 €	67 087,17 €
2 Imposto Corrente	21 670,71 €	21 979,47 €
3 Imposto Diferido	- €	- €
4 Imposto sobre o rendimento do Período (4=2+3)	21 670,71 €	21 979,47 €
5 Tributações Autónomas	9 304,24 €	4 274,28 €
6 Taxa efectiva de imposto sobre o rendimento (6=(4+5)/1*100)	68,74%	39,13%

Calção – Corretores de Seguros, S. A.
Sede: R. Fundo Gandra, 312
C3730-255 VALE CAMBRA
CT: 256 248 203
M: 96 324 30 60
financeira@calcaoseguros.pt

Espaço 2: Rua 11 - N° 475
4500-226 ESPINHO
T: 22 495 04 94
M: 96 516 60 02
geral.esp@calcaoseguros.pt

Espaço 3: Rua 25 Abril, 74
3720-281 OLIVEIRA AZEMEIS
T: 256 248 784
M: 96 471 09 36
geral.oaz@calcaoseguros.pt

Capital Social 50 000,00 €
NIF. 503 921 017
CAE 66 220
Matrícula nº 664/97 C.R.C. de VLC
Sociedade Anónima

7. ACTIVOS FINANCEIROS

Categorias de ativos financeiros

As categorias de ativos financeiros em 31 de Dezembro de 2019 e em 31 de Dezembro de 2018 são detalhadas conforme se segue:

ACTIVOS FINANCEIROS	2019			2018		
	Montante bruto	Perdas por imparidade acumuladas	Montante líquido	Montante bruto	Perdas por imparidade acumuladas	Montante líquido
Disponibilidades:						
Dépósitos a Ordem	139 827,51 €	- €	139 827,51 €	219 699,39 €	- €	219 699,39 €
Activos financeiros Não Corrente ao custo:						
Outros Activos Financeiros	91 165,48 €	- €	91 165,48 €	60 727,66 €	- €	60 727,66 €
Activos financeiros Correntes ao custo:						
Estado e outros entes Públicos	- €	- €	- €	2 582,76 €	- €	2 582,76 €
Clientes e Outros Créditos a Receber	656 082,10 €	- €	656 082,10 €	568 674,18 €	- €	568 674,18 €

Clientes e outros créditos a receber

Em 31 de Dezembro de 2019 e em 31 de Dezembro de 2018 os outros créditos a receber da Empresa apresentavam a seguinte composição:

	2019			2018		
	Montante bruto	Imparidade acumulada	Montante líquido	Montante bruto	Imparidade acumulada	Montante líquido
tes:						
os créditos a receber						
Seguradoras	24 332,08 €	- €	24 332,08 €	7 211,69 €	- €	7 211,69 €
Tomadores de Seguros	626 126,02 €	- €	626 126,02 €	557 573,49 €	- €	557 573,49 €
Outras Créditos a Receber	5 624,00 €	- €	5 624,00 €	3 889,00 €	- €	3 889,00 €
	656 082,10 €	- €	656 082,10 €	568 674,18 €	- €	568 674,18 €
	656 082,10 €	- €	656 082,10 €	568 674,18 €	- €	568 674,18 €

8. GASTOS A RECONHECER

Em 31 de Dezembro de 2019 e em 31 de Dezembro de 2018 as rubricas do ativo corrente "Gastos a Reconhecer" apresentavam a seguinte composição:

	2019	2018
Gastos a Reconhecer		
Seguros	3 607,47 €	2 988,12 €
	3 607,47 €	2 988,12 €

9. INSTRUMENTOS DE CAPITAL PRÓPRIO

Capital social

Em 31 de Dezembro de 2019 o capital da Empresa, totalmente subscrito e realizado, era de 50.000 €, representado por cinquenta mil ações do valor nominal de um euro cada uma.

Reserva legal

De acordo com a legislação comercial em vigor, pelo menos 5% do resultado líquido anual se positivo, tem de ser destinado ao reforço da reserva legal até que esta represente 20% do capital. Esta reserva não é distribuível a não ser em caso de liquidação da empresa, mas pode ser utilizada para absorver prejuízos depois de esgotadas as outras reservas, ou incorporada no capital.

Em 31 de Dezembro de 2019 a reserva legal é de 10.000 Euros. A 31 de Dezembro de 2018 o valor da reserva legal ascendia a 10.000 Euros.

Outras reservas

No decurso dos exercícios findos em 31 de Dezembro de 2019 e em 31 de Dezembro de 2018, as outras reservas apresentaram o seguinte movimento:

RESERVAS

	Reservas livres	Total outras reservas
Quantia em 1-1-2018	11 890,83 €	11 890,83 €
<i>Aplicação do RLE 2017</i>	101 892,53 €	101 892,53 €
Quantia em 31-12-2018	113 783,36 €	113 783,36 €
<i>Aplicação do RLE 2018</i>	67 087,17 €	67 087,17 €
Quantia em 31-12-2018	180 870,53 €	180 870,53 €

Calção – Corretores de Seguros, S. A.
Sede: R. Fundo Gandra, 312
C3730-255 VALE CAMBRA
CT: 256 248 203
M: 96 324 30 60
financeira@calcaoseguros.pt

Espaço 2: Rua 11 - N° 475
4500-226 ESPINHO
T: 22 495 04 94
M: 96 516 60 02
geral.esp@calcaoseguros.pt

Espaço 3: Rua 25 Abril, 74
3720-281 OLIVEIRA AZEMEIS
T: 256 248 784
M: 96 471 09 36
geral.oaz@calcaoseguros.pt

Capital Social 50 000,00 €
NIF. 503 921 017
CAE 66 220
Matrícula nº 664/97 C.R.C. de VLC
Sociedade Anónima

10. PASSIVOS FINANCEIROS

Fornecedores e outros passivos financeiros

Em 31 de Dezembro de 2019 e em 31 de Dezembro de 2018 as rubricas de “Fornecedores” e de “Outros passivos financeiros” apresentavam a seguinte composição:

	2 019	2 018
Fornecedores		
Fornecedores, conta corrente	1 224,57 €	1 099,74 €
	1 224,57 €	1 099,74 €
Outros passivos financeiros		
Remunerações a Liquidar	47 561,05 €	44 338,15 €
Seguradoras	639 347,30 €	584 805,58 €
Outras Dívidas a Pagar	2 919,08 €	2 655,47 €
	689 827,43 €	631 799,20 €
	691 052,00 €	632 898,94 €

11. ESTADO E OUTROS ENTES PÚBLICOS

Em 31 de Dezembro de 2019 e em 31 de Dezembro de 2018 as rubricas de “Estado e outros entes públicos” apresentavam a seguinte composição:

	2019		2018	
	Activo	Passivo	Activo	Passivo
Imposto sobre o rendimento das pessoas colectivas				
Pagamentos por conta		- 19 815,00 €	28 836,00 €	
Retenções na fonte		- €	0,51 €	
Estimativa de imposto		21 670,71 €	- 26 253,75 €	
Imposto sobre o rendimento das pessoas singulares	-	2 783,00 €	-	2 390,88 €
Contribuições para a Segurança Social	-	6 088,67 €	-	4 923,67 €
Outros Impostos	-	1 064,48 €	-	34,91 €
	- €	11 791,86 €	2 582,76 €	7 349,46 €

12. RÉDITO

O rédito reconhecido pela Empresa em 31 de Dezembro de 2019 e em 31 de Dezembro de 2018 é detalhado conforme se segue:

RÉDITO

	2019	2018
Prestação de serviços (Nota 20)	667 387,54 €	562 581,79 €
Juros obtidos	1,92 €	2,05 €
	667 389,46 €	562 583,84 €

13. FORNECIMENTOS E SERVIÇOS EXTERNOS

A rubrica de “Fornecimentos e serviços externos” nos exercícios findos em 31 de Dezembro de 2019 e em 31 de Dezembro de 2018 é detalhada conforme se segue:

	2 019	2 018
Serviços Especializados	97 111,11 €	45 185,96 €
Trabalhos Especializados	7 468,57 €	7 029,74 €
Publicidade e Propaganda	6 168,39 €	3 447,19 €
Vigilância e Segurança	128,51 €	66,21 €
Honorários	1 414,50 €	1 476,00 €
Comissões	17 751,63 €	10 631,85 €
Conservação e Reparação	64 019,07 €	22 376,61 €
Serviços Bancários	160,44 €	158,36 €
Materiais	18 266,34 €	10 367,33 €
Ferramentas e Utensílios	2 935,79 €	520,43 €
Material de Escritório	10 307,61 €	4 599,97 €
Artigos p/ Oferta	4 813,37 €	5 246,93 €
Outros	209,57 €	- €
Energia e Outros Flúidos	12 830,08 €	13 205,84 €
Electricidade	2 524,34 €	2 619,13 €
Combustíveis	8 625,90 €	9 929,62 €
Água	1 679,84 €	657,09 €
Deslocações, Estadas e Transportes	13 420,23 €	11 669,83 €
Deslocações e Estadas	13 420,23 €	11 669,83 €
Serviços Diversos	120 463,73 €	95 357,39 €
Rendas e Alugueres	93 000,00 €	69 816,66 €
Comunicação	6 298,68 €	7 294,38 €
Seguros	7 227,18 €	5 785,43 €
Contencioso e Notariado	382,50 €	186,18 €
Despesas de Representação	9 975,47 €	10 209,63 €
Limpeza, Higiene e Conforto	3 579,90 €	2 065,11 €
	262 091,49 €	175 786,35 €

Calção – Corretores de Seguros, S. A.
Sede: R. Fundo Gandra, 312
C3730-255 VALE CAMBRA
CT: 256 248 203
M: 96 324 30 60
financeira@calcaoseguros.pt

Espaço 2: Rua 11 - N° 475
4500-226 ESPINHO
T: 22 495 04 94
M: 96 516 60 02
geral.esp@calcaoseguros.pt

Espaço 3: Rua 25 Abril, 74
3720-281 OLIVEIRA AZEMEIS
T: 256 248 784
M: 96 471 09 36
geral.oaz@calcaoseguros.pt

Capital Social 50 000,00 €
NIF. 503 921 017
CAE 66 220
Matrícula nº 664/97 C.R.C. de VLC
Sociedade Anónima

14. GASTOS COM O PESSOAL

A rubrica de “Gastos com o pessoal” nos exercícios findos em 31 de Dezembro de 2019 e em 31 de Dezembro de 2018 é detalhada conforme se segue:

	2 019	2 018
Remunerações dos Órgãos Sociais	93 834,88 €	78 646,32 €
Remunerações do Pessoal	168 195,95 €	142 969,81 €
Indemnizações	- €	- €
Encargos Sobre Remunerações	55 171,57 €	46 069,54 €
Seguros de acidentes no trabalho e	1 381,71 €	1 046,38 €
Outros Gastos Com Pessoal	3 073,76 €	1 189,09 €
	321 657,87 €	269 921,14 €

Em 2019 o número médio de pessoas ao serviço foi de dez funcionários e dois gerentes.

15. DEPRECIAÇÕES E AMORTIZAÇÕES

A decomposição da rubrica de “Gastos / reversões de depreciação e de amortização” nos exercícios findos em 31 de Dezembro de 2019 e em 31 de Dezembro de 2018 é conforme se segue:

	2 019	2 018
Activos Fixos Tangíveis (Nota 5)	21 490,85 €	12 195,19 €
	21 490,85 €	12 195,19 €

16. OUTROS RENDIMENTOS E GANHOS

A decomposição da rubrica de “Outros rendimentos e ganhos” nos exercícios findos em 31 de Dezembro de 2019 e em 31 de Dezembro de 2018 é conforme se segue:

	2 019	2 018
Descontos de pronto pagamento obtidos	500,93 €	- €
Rendimentos e ganhos em investimentos	19 874,89 €	- €
Juros obtidos		2,05 €
	20 375,82 €	2,05 €

17. OUTROS GASTOS E PERDAS

A decomposição da rubrica de “Outros gastos e perdas” nos exercícios findos em 31 de Dezembro de 2019 e em 31 de Dezembro de 2018 é conforme se segue:

	2 019	2 018
Imposto do selo	12 589,18 €	10 540,86 €
Imp. Único de Circulação	915,83 €	569,39 €
Taxas	410,00 €	400,00 €
Correcções Relativas a Períodos Anteriores	1,96 €	- €
Donativos	275,00 €	400,00 €
Quotizações	1 600,00 €	1 600,00 €
Insuficiência Estimativa para Imposto	- €	0,01 €
Outros	- €	69,74 €
	15 791,97 €	13 580,00 €

18. PARTES RELACIONADAS

As remunerações do pessoal chave de gestão da Empresa (Administração) nos exercícios findos em 31 de Dezembro de 2019 e 31 de Dezembro de 2018 foram conforme se segue:

	2 019	2 018
Benefícios de curto prazo dos empregados	93 834,88 €	78 646,32 €
	93 834,88 €	78 646,32 €

No decurso dos exercícios findos em 31 de Dezembro de 2019 e em 31 de Dezembro de 2018 foram efetuadas as seguintes transações com partes relacionadas:

Serviços Obtidos	2 019	2 018
Rendas	93 000,00 €	69 816,66 €
	93 000,00 €	69 816,66 €

Em 31 de Dezembro de 2019 e em 31 de Dezembro de 2018 a Empresa apresentava os seguintes saldos com partes relacionadas:

Contas a Pagar Correntes	2 019	2 018
Pessoal chave da gestão	23 312,86 €	23 032,38 €
	23 312,86 €	23 032,38 €

Calção – Corretores de Seguros, S. A.
Sede: R. Fundo Gandra, 312
C3730-255 VALE CAMBRA
CT: 256 248 203
M: 96 324 30 60
financeira@calcaoseguros.pt

Espaço 2: Rua 11 - N° 475
4500-226 ESPINHO
T: 22 495 04 94
M: 96 516 60 02
geral.esp@calcaoseguros.pt

Espaço 3: Rua 25 Abril, 74
3720-281 OLIVEIRA AZEMEIS
T: 256 248 784
M: 96 471 09 36
geral.oaz@calcaoseguros.pt

Capital Social 50 000,00 €
NIF. 503 921 017
CAE 66 220
Matrícula nº 664/97 C.R.C. de VLC
Sociedade Anónima

19. DIVULGAÇÕES EXIGIDAS POR DIPLOMAS LEGAIS

1) Honorários faturados pelo Revisor Oficial de Contas

Os honorários totais faturados no exercício findo em 31 de Dezembro de 2019 pelo Revisor Oficial de Contas relacionados com a Revisão legal das contas anuais ascenderam a 1.176,00 €.

2) Proposta de aplicação de Resultados

Com a perspetiva de melhoria dos capitais próprios e garantir o autofinanciamento da empresa, a Administração da sociedade propõe aos acionistas que o Resultado Líquido do Período de **€ 45.058,55** (quarenta e cinco mil e cinquenta e oito euros e cinquenta e cinco cêntimos) seja aplicado da seguinte forma:

Reservas Livres:	45.058,55 €
------------------	-------------

3) Prestação do Serviço de Mediação de Seguros e Resseguros, para efeitos do art.º 4.º da Norma Regulamentar n.º 15/2009-R, de 30 de Dezembro

a) Políticas contabilísticas adotadas para reconhecimento das remunerações

O corretor de seguros reconhece o rédito de acordo com as normas em vigor, sendo que, em particular e por regra – embora admita exceções no exercício da atividade de mediação de seguros, reconhece contabilisticamente o rendimento no momento do recebimento do seguro, ou quando a empresa tem conhecimento de que o seguro foi recebido.

b) Total das Remunerações recebidas desagregadas por natureza e tipo

Por Natureza	Remunerações	
	2 019	2 018
Numerário	667 387,54 €	562 581,79 €
Total	667 387,54 €	562 581,79 €

Por Tipo	Remunerações	
	2 019	2 018
Comissões	667 387,54 €	562 581,79 €
Total	667 387,54 €	562 581,79 €

c) Total das Remunerações relativas aos contratos de seguro desagregadas por Ramo “Vida”, Fundos de Pensões e conjunto dos Ramos “Não Vida” e por origem

Por Entidade	Ramo Vida		Ramo Não Vida	
	2 019	2 018	2 019	2 018
Empresas de Seguros	27 682,80 €	23 521,85 €	639 704,74 €	539 059,94 €
Total	27 682,80 €	23 521,85 €	639 704,74 €	539 059,94 €

d) Níveis de concentração das remunerações auferidas por carteira

SEGURADORAS	2 019				2 018			
	Ramo Não Vida	%	Ramo Vida	%	Ramo Não Vida	%	Ramo Vida	%
Ageas	134 750,01 €	21,06%	2 487,17 €	8,98%	126 004,25 €	23,37%	3 539,85 €	15,05%
Allianz	56 129,10 €	8,77%	1 077,29 €	3,89%	47 499,27 €	8,81%	829,10 €	3,52%
Fidelidade	157 747,33 €	24,66%	2 672,62 €	9,65%	120 143,31 €	22,29%	2 338,75 €	9,94%
Generali	17 528,55 €	2,74%	3 526,26 €	12,74%	18 376,30 €	3,41%	2 855,51 €	12,14%
Liberty	123 781,79 €	19,35%	4 380,26 €	15,82%	109 428,23 €	20,30%	2 998,58 €	12,75%
Lusitania	24 084,10 €	3,76%	- €	0,00%	22 822,29 €	4,23%	- €	0,00%
Real Vida	- €	0,00%	7 122,12 €	25,73%	- €	0,00%	4 650,65 €	19,77%
Tranquilidade	85 948,14 €	13,44%	2 540,89 €	9,18%	61 501,62 €	11,41%	2 084,00 €	8,86%
Victoria	1 621,14 €	0,25%	246,80 €	0,89%	1 804,03 €	0,33%	534,86 €	2,27%
Zurich	38 114,58 €	5,96%	3 629,39 €	13,11%	31 480,64 €	5,84%	3 690,55 €	15,69%
TOTAL	639 704,74 €	100,00%	27 682,80 €	100,00%	539 059,94 €	100,00%	23 521,85 €	100,00%

e) Valores das contas “clientes”

Contas "clientes"	Valores das contas "clientes"	
	2 019	2 018
Início de Exercício	77 769,69 €	973,67 €
Final do Exercício	10 961,40 €	77 769,69 €
Volume movimentado no exercício		
A débito	1 075 699,62 €	1 123 008,33 €
A crédito	1 142 507,91 €	1 046 212,30 €

f) Contas a receber e a pagar desagregadas por origem

Por entidade	Saldo contabilístico existente no final do exercício			
	Contas a Receber		Contas a Pagar	
	2019	2018	2019	2018
Tomadores de Seguro, segurados ou beneficiários	567 362,75 €	557 573,49 €	- €	- €
Empresas de Seguros	24 332,08 €	7 211,69 €	639 347,30 €	584 805,58 €
Outros	64 387,27 €	3 889,00 €	50 480,13 €	46 993,62 €
Total	656 082,10 €	568 674,18 €	689 827,43 €	631 799,20 €

g) Valores agregados incluídos nas contas a receber e a pagar

Por natureza	Saldo contabilístico existente no final do exercício			
	Contas a Receber		Contas a Pagar	
	2019	2018	2019	2018
Remunerações respeitantes a prémios de seguros já cobrados e por cobrar	591 694,83 €	564 785,18 €	639 347,30 €	584 805,58 €
Outros	64 387,27 €	3 889,00 €	50 480,13 €	46 993,62 €
Total	656 082,10 €	568 674,18 €	689 827,43 €	631 799,20 €

h) Garantias colaterais detidas a título de caução e outros aumentos de crédito

	Valor	
	2 019	2 018
Garantias (caução)	16 803,00 €	16 803,00 €
Total	16 803,00 €	16 803,00 €

Todas as informações cuja divulgação é obrigatória ao abrigo dos números 1 e 2 do art.º 4.º da Norma regulamentar estão divulgadas acima. As que não estão mencionadas não têm aplicação na empresa.

Calção – Corretores de Seguros, S. A.
 Sede: R. Fundo Gandra, 312
 C3730-255 VALE CAMBRA
 CT: 256 248 203
 M: 96 324 30 60
financeira@calcaoseguros.pt

Espaço 2: Rua 11 - N.º 475
 4500-226 ESPINHO
 T: 22 495 04 94
 M: 96 516 60 02
geral.esp@calcaoseguros.pt

Espaço 3: Rua 25 Abril, 74
 3720-281 OLIVEIRA AZEMEIS
 T: 256 248 784
 M: 96 471 09 36
geral.oaz@calcaoseguros.pt

Capital Social 50 000,00 €
 NIF. 503 921 017
 CAE 66 220
 Matrícula nº 664/97 C.R.C. de VLC
 Sociedade Anónima

3) Informação por Atividades Económicas

Descrição	2019			2018		
	CAE 1 66220	CAE 2	TOTAL	CAE 1 66220	CAE 2	TOTAL
2 Prestações de Serviços	667 387,54 €		667 387,54 €	562 581,79 €		562 581,79 €
4 Fornecimentos e Serviços Externos	262 091,49 €		262 091,49 €	175 786,35 €		175 786,35 €
7 Número Médio de Pessoas ao Serviço	13		13	12		12
8 Gastos com Pessoal (8=8.1+8.2)	321 657,87 €		321 657,87 €	269 921,14 €		269 921,14 €
8.1 Remunerações	262 030,83 €		262 030,83 €	221 616,13 €		221 616,13 €
8.2 Outros	59 627,04 €		59 627,04 €	48 305,01 €		48 305,01 €
9 Activos Fixos Tangíveis:						
9.1 Quantia escriturada líquida final	98 090,38 €		98 090,38 €	26 446,83 €		26 446,83 €
9.2 Total de Aquisições	93 134,40 €		93 134,40 €	2 549,00 €		2 549,00 €

4) Informação por Mercados Geográficos

Descrição	2019				2018			
	Mercados Geográficos				Mercados Geográficos			
	Interno	Comunitário	Extra Comunitário	Total	Interno	Comunitário	Extra Comunitário	Total
2 Prestações de Serviços	667 387,54 €			667 387,54 €	562 581,79 €			562 581,79 €
4 Fornecimentos e Serviços Externos	262 091,49 €			262 091,49 €	175 786,35 €			175 786,35 €
5 Aquisições Activos Fixos Tangíveis	93 134,40 €			93 134,40 €	2 549,00 €			2 549,00 €

20. ACONTECIMENTOS APÓS A DATA DO BALANÇO

Este anexo foi elaborado após os acontecimentos relacionados com a declaração da OMS do estado de pandemia, motivado pela Covid-19 e pelo Estado de Emergência decretado pelo Governo.

Conscientes dos reflexos económico-financeiros que serão sentidos em Portugal a partir de março de 2020 os quais terão inerentemente efeitos negativos sobre a atividade/rentabilidade da Empresa durante o exercício económico 2020 e não sendo neste momento possível fazer a sua quantificação importa referir que se encontra disponível no momento um pacote de medidas extraordinárias de resposta à situação epidemiológica e ao Estado de Emergência adotadas pelo Governo, estando assim assegurada, em nosso entender, a continuidade das operações.

Vale de Cambra, 30 de Junho de 2019

A ADMINISTRAÇÃO

O CONTABILISTA CERTIFICADO

Calção – Corretores de Seguros, S. A.
Sede: R. Fundo Gandra, 312
C3730-255 VALE CAMBRA
CT: 256 248 203
M: 96 324 30 60
financeira@calcaoseguros.pt

Espaço 2: Rua 11 - N° 475
4500-226 ESPINHO
T: 22 495 04 94
M: 96 516 60 02
geral.esp@calcaoseguros.pt

Espaço 3: Rua 25 Abril, 74
3720-281 OLIVEIRA AZEMEIS
T: 256 248 784
M: 96 471 09 36
geral.oaz@calcaoseguros.pt

Capital Social 50 000,00 €
NIF. 503 921 017
CAE 66 220
Matrícula nº 664/97 C.R.C. de VLC
Sociedade Anónima