



Relatório e Contas 2023

Calção – Corretores de Seguros, S. A.

Sede: R. Fundo Gandra, 312
3730-255 VALE CAMBRA
T: 256 423 367
M: 96 661 72 28
geral.vlc@calcaoseguros.pt

Espaço 2: Rua 11 - N.º 475
4500-226 ESPINHO
T: 22 495 04 94
M: 96 516 60 02
geral.esp@calcaoseguros.pt

Espaço 3: Rua 25 Abril, 74
3720-281 OLIVEIRA AZEMEIS
T: 256 248 784
M: 96 471 09 36
geral.oaz@calcaoseguros.pt

Capital Social 50 000,00 €
NIF. 503 921 017
CAE 66 220
Matrícula n.º 664/97 C.R.C. de VLC
Sociedade Anónima



Relatório de Gestão

Calção – Corretores de Seguros, S. A.

Sede: R. Fundo Gandra, 312
3730-255 VALE CAMBRA
T: 256 423 367
M: 96 661 72 28
geral.vlc@calcaoseguros.pt

Espaço 2: Rua 11 - Nº 475
4500-226 ESPINHO
T: 22 495 04 94
M: 96 516 60 02
geral.esp@calcaoseguros.pt

Espaço 3: Rua 25 Abril, 74
3720-281 OLIVEIRA AZEMEIS
T: 256 248 784
M: 96 471 09 36
geral.oaz@calcaoseguros.pt

Capital Social 50 000,00 €
NIF. 503 921 017
CAE 66 220
Matrícula nº 664/97 C.R.C. de VLC
Sociedade Anónima



Órgão Social

Conselho de Administração

Vitor Jorge Duarte Bastos Calção

Anabela Fernandes Rodrigues Calção

Fiscal Único

Júlio Martins & Alves da Silva – Sociedade de Revisores Oficiais de Contas, Lda,
representada por Alberto Manuel Alves da Silva Martins, ROC

Fiscal Único Suplente

Patrícia Isabel Castilho Pacheco Serra, R.O.C.

Calção – Corretores de Seguros, S. A.

Sede: R. Fundo Gandra, 312
3730-255 VALE CAMBRA
T: 256 423 367
M: 96 661 72 28
geral.vlc@calcaoseguros.pt

Espaço 2: Rua 11 - N.º 475
4500-226 ESPINHO
T: 22 495 04 94
M: 96 516 60 02
geral.esp@calcaoseguros.pt

Espaço 3: Rua 25 Abril, 74
3720-281 OLIVEIRA AZEMEIS
T: 256 248 784
M: 96 471 09 36
geral.oaz@calcaoseguros.pt

Capital Social 50 000,00 €
NIF. 503 921 017
CAE 66 220
Matrícula n.º 664/97 C.R.C. de VLC
Sociedade Anónima



RELATÓRIO DE GESTÃO

1. INTRODUÇÃO

Em cumprimento do disposto nos artigos 65º e 66º do Código das Sociedades Comerciais, a Administração apresenta, como lhe compete, o relatório de gestão relativo ao exercício de 2023 da sociedade comercial, **CALÇÃO – Corretores de Seguros, S.A.**, sociedade anónima, pessoa coletiva nº 503.921.017, matriculada na Conservatória do Registo Comercial de Vale de Cambra sob o nº 664/97, com o capital subscrito e realizado de 50.000 euros, com sede e instalações na Rua Fundo da Gandra, 312, Vila Chã, 3730-255 Vale de Cambra.

2. ENQUADRAMENTO MACROECONÓMICO

Produção de seguro direto em Portugal — Mercado

No ano de 2023, o volume da produção de seguro direto em Portugal foi superior a 11,8 mil milhões de euros, refletindo um decréscimo de 2% face ao valor verificado em 2022. De referir que a quota de mercado das empresas sob supervisão prudencial da ASF corresponde a 90,2% (cerca de 10,7 mil milhões).

u.m: milhares de euros

| | 2020 | 2021 | 2022 | 2023 | Δ 21/20 | Δ 22/21 | Δ 23/22 |
|--------------|------------------|-------------------|-------------------|-------------------|--------------|--------------|--------------|
| Vida | 4 585 346 | 7 728 304 | 6 021 151 | 5 159 373 | 68,5% | -22,1% | -14,3% |
| Não Vida | 5 365 574 | 5 621 807 | 6 035 279 | 6 650 677 | 4,8% | 7,4% | 10,2% |
| Total | 9 950 920 | 13 350 111 | 12 056 430 | 11 810 050 | 34,2% | -9,7% | -2,0% |

Tomando como indicador o índice de Hirshman-Herfindahl (IHH), destaca-se um aumento da concentração do mercado (IHH passou de 0,1175 em 2022 para 0,1180 em 2023).

Calção – Corretores de Seguros, S. A.

Sede: R. Fundo Gandra, 312
3730-255 VALE CAMBRA
T: 256 423 367
M: 96 661 72 28
geral.vlc@calcaoseguros.pt

Espaço 2: Rua 11 - N.º 475
4500-226 ESPINHO
T: 22 495 04 94
M: 96 516 60 02
geral.esp@calcaoseguros.pt

Espaço 3: Rua 25 Abril, 74
3720-281 OLIVEIRA AZEMEIS
T: 256 248 784
M: 96 471 09 36
geral.oaz@calcaoseguros.pt

Capital Social 50 000,00 €
NIF. 503 921 017
CAE 66 220
Matrícula nº 664/97 C.R.C. de VLC
Sociedade Anónima



Empresas de seguros — Estrutura do mercado

No que respeita à estrutura do mercado das empresas de seguros não se registou qualquer alteração, conforme se por constar no quadro seguinte.

| | 2020 | 2021 | 2022 | 2023 |
|--|------|------|------|------|
| Número de empresas de seguros a operar em PORTUGAL | 66 | 64 | 63 | 63 |
| Sociedades Anónimas de Direito Português | 38 | 38 | 37 | 37 |
| Vida | 12 | 12 | 12 | 12 |
| Não Vida | 21 | 21 | 20 | 20 |
| Mistas | 4 | 4 | 4 | 4 |
| Resseguro | 1 | 1 | 1 | 1 |
| Sucursais da União Europeia | 28 | 26 | 26 | 26 |
| Vida | 4 | 2 | 2 | 2 |
| Não Vida | 17 | 16 | 16 | 16 |
| Mistas | 7 | 8 | 8 | 8 |

Quadro 2

Calção – Corretores de Seguros, S. A.

Sede: R. Fundo Gandra, 312
3730-255 VALE CAMBRA
T: 256 423 367
M: 96 661 72 28
geral.vlc@calcaoseguros.pt

Espaço 2: Rua 11 - N.º 475
4500-226 ESPINHO
T: 22 495 04 94
M: 96 516 60 02
geral.esp@calcaoseguros.pt

Espaço 3: Rua 25 Abril, 74
3720-281 OLIVEIRA AZEMEIS
T: 256 248 784
M: 96 471 09 36
geral.oaz@calcaoseguros.pt

Capital Social 50 000,00 €
NIF. 503 921 017
CAE 66 220
Matrícula n.º 664/97 C.R.C. de VLC
Sociedade Anónima



Produção de seguro direto em Portugal por ramos — Mercado

Efetuada uma análise por ramos, o ramo Vida, registou um decréscimo de 14,3%. Os ramos Não Vida, na tendência dos últimos anos, apresentaram um aumento da produção de 10,2%.

u.m: milhares de euros

| | 2020 | 2021 | 2022 | 2023 | Δ 23/ 22 |
|-------------------------------------|------------------|-------------------|-------------------|-------------------|----------------|
| Total | 9 950 920 | 13 350 111 | 12 056 430 | 11 810 050 | -2,04% |
| Ramo Vida | 4 585 346 | 7 728 304 | 6 021 151 | 5 159 373 | -14,31% |
| Não Ligados | 2 675 060 | 3 016 471 | 2 888 277 | 3 712 443 | 28,53% |
| Nupcialidade e Natalidade | 0 | 0 | 0 | 0 | - |
| Ligados a Fundos de Investimento | 1 910 286 | 4 711 083 | 3 132 874 | 1 444 866 | -53,88% |
| Operações de Capitalização | 0 | 750 | 0 | 2 063 | - |
| Ramos Não Vida | 5 365 574 | 5 621 807 | 6 035 279 | 6 650 677 | 10,20% |
| Acidentese Doença | 2 028 286 | 2 184 040 | 2 386 923 | 2 700 030 | 13,12% |
| Acidentes de Trabalho | 905 394 | 965 284 | 1 027 190 | 1 140 207 | 11,00% |
| Doença | 950 861 | 1 033 897 | 1 156 140 | 1 349 331 | 16,71% |
| Outros Acidentes | 172 030 | 184 859 | 203 593 | 210 492 | 3,39% |
| Incêndio e Outros Danos | 946 103 | 1 000 240 | 1 072 496 | 1 180 675 | 10,09% |
| Automóvel | 1 872 927 | 1 893 906 | 1 983 626 | 2 098 348 | 5,78% |
| Marítimo e Transportes | 25 344 | 28 293 | 30 535 | 30 321 | -0,70% |
| Aéreo | 10 365 | 10 132 | 10 978 | 8 789 | -19,94% |
| Mercadorias Transportadas | 19 367 | 19 730 | 21 973 | 16 097 | -26,74% |
| Responsabilidade Civil Geral | 148 448 | 164 448 | 181 969 | 195 967 | 7,69% |
| Diversos | 314 734 | 321 018 | 346 779 | 420 449 | 21,24% |

Quadro 3

Calção – Corretores de Seguros, S. A.

Sede: R. Fundo Gandra, 312
3730-255 VALE CAMBRA
T: 256 423 367
M: 96 661 72 28
geral.vlc@calcaoseguros.pt

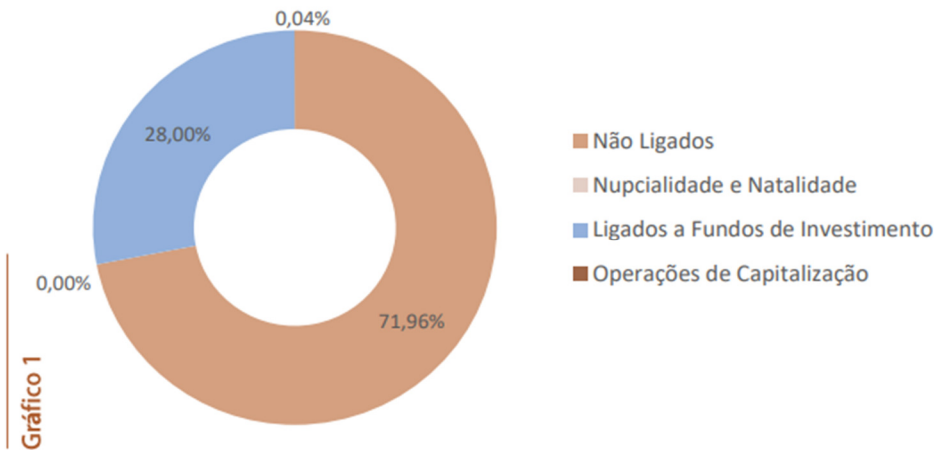
Espaço 2: Rua 11 - N.º 475
4500-226 ESPINHO
T: 22 495 04 94
M: 96 516 60 02
geral.esp@calcaoseguros.pt

Espaço 3: Rua 25 Abril, 74
3720-281 OLIVEIRA AZEMEIS
T: 256 248 784
M: 96 471 09 36
geral.oaz@calcaoseguros.pt

Capital Social 50 000,00 €
NIF. 503 921 017
CAE 66 220
Matrícula n.º 664/97 C.R.C. de VLC
Sociedade Anónima

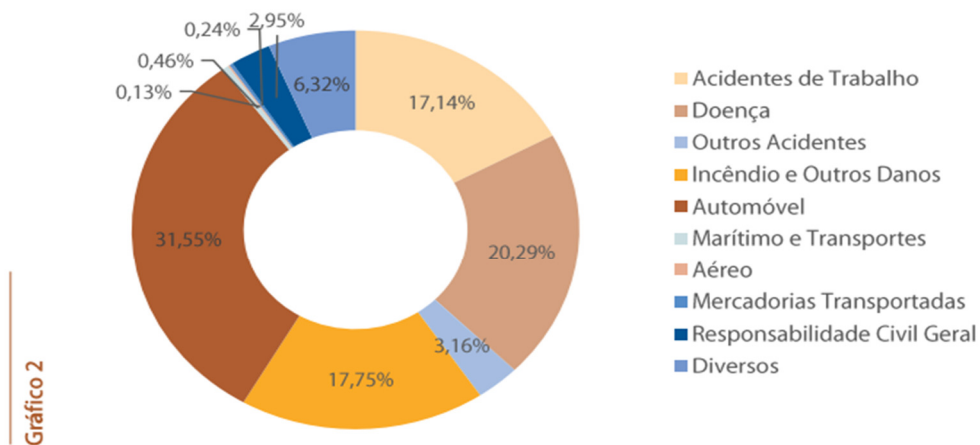
Produção de seguro direto do ramo Vida – Mercado (2023)

No ramo Vida, os planos de poupança reforma (PPR) viram o seu peso aumentar em cerca de 1,2 pontos percentuais (24,9% em 2023 e 23,8% em 2022), apesar da sua produção ter diminuído 10,1% face ao ano anterior, decréscimo que acompanhou a tendência do ramo.



Produção de seguro direto dos ramos Não Vida – Mercado (2023)

Nos ramos Não Vida, a maioria dos ramos apresentaram um crescimento, sendo de destacar Acidentes e Doença (13,12%), Incêndio e Outros Danos (10,09%) e Automóvel (5,78%).



Calção – Corretores de Seguros, S. A.

Sede: R. Fundo Gandra, 312
 3730-255 VALE CAMBRA
 T: 256 423 367
 M: 96 661 72 28
geral.vlc@calcaoseguros.pt

Espaço 2: Rua 11 - N.º 475
 4500-226 ESPINHO
 T: 22 495 04 94
 M: 96 516 60 02
geral.esp@calcaoseguros.pt

Espaço 3: Rua 25 Abril, 74
 3720-281 OLIVEIRA AZEMEIS
 T: 256 248 784
 M: 96 471 09 36
geral.oaz@calcaoseguros.pt

Capital Social 50 000,00 €
 NIF. 503 921 017
 CAE 66 220
 Matrícula n.º 664/97 C.R.C. de VLC
 Sociedade Anónima

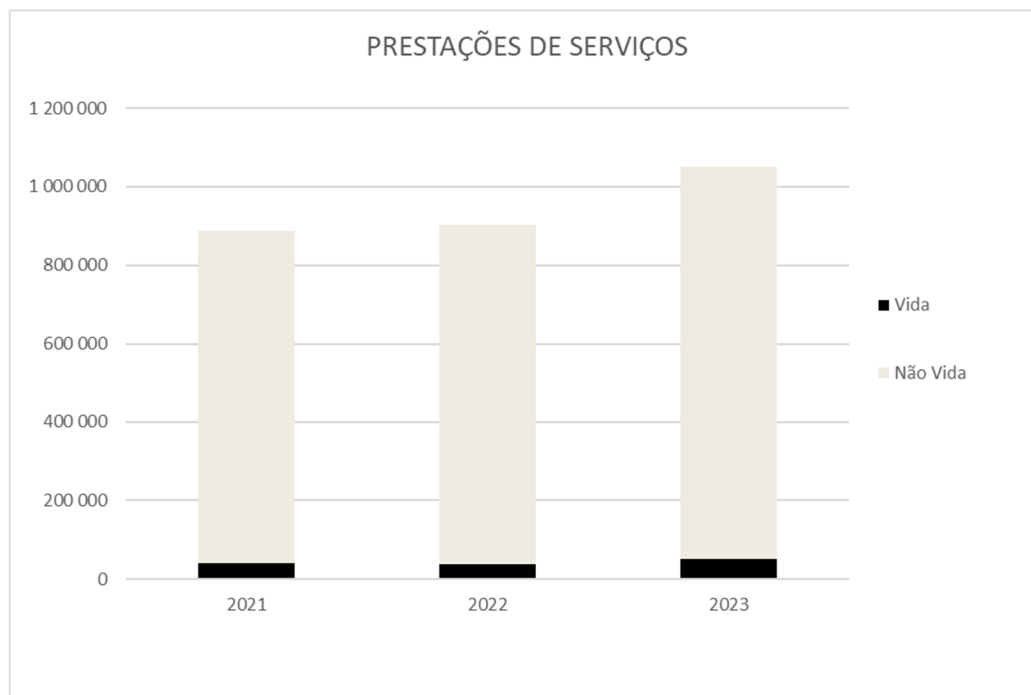


3 – EVOLUÇÃO DA ACTIVIDADE DA EMPRESA (valores em Euros)

A "Calção – Corretores de Seguros, S.A.", é uma empresa de prestação de serviços na área da corretagem de seguros.

Durante o exercício de 2023, a empresa registou um aumento de 17,22 % no valor de prestações de serviços. Deste modo o valor das Prestações de Serviços da empresa, resume-se no quadro abaixo:

| Prestação de Serviços – Seguros | | | | | | | | | |
|---------------------------------|------|----------------|---------------|------|----------------|--------------|------|------------------|---------------|
| u.m: euros | | | | | | | | | |
| | % | 2021 | Var 21/20 | % | 2022 | Var 22/21 | % | 2023 | Var 23/22 |
| Vida | 5% | 40 619 | 18,88% | 4% | 38 076 | -6,26% | 5% | 51 501 | 35,26% |
| Não Vida | 95% | 846 732 | 20,48% | 96% | 865 826 | 2,25% | 95% | 1 008 049 | 16,43% |
| TOTAL | 100% | 887 351 | 20,40% | 100% | 903 902 | 1,87% | 100% | 1 059 551 | 17,22% |



Em 2023, as principais rubricas de Gastos registaram um aumento de 17,42 %. Os fornecimentos e serviços externos registaram um aumento de cerca de 15,07 % e as amortizações registaram uma redução de cerca de 7,86 %.

Calção – Corretores de Seguros, S. A.

Sede: R. Fundo Gandra, 312
3730-255 VALE CAMBRA
T: 256 423 367
M: 96 661 72 28
geral.vlc@calcaoseguros.pt

Espaço 2: Rua 11 - N.º 475
4500-226 ESPINHO
T: 22 495 04 94
M: 96 516 60 02
geral.esp@calcaoseguros.pt

Espaço 3: Rua 25 Abril, 74
3720-281 OLIVEIRA AZEMEIS
T: 256 248 784
M: 96 471 09 36
geral.oaz@calcaoseguros.pt

Capital Social 50 000,00 €
NIF. 503 921 017
CAE 66 220
Matrícula n.º 664/97 C.R.C. de VLC
Sociedade Anónima



O resultado líquido depois de impostos obtido no exercício cifrou-se em **207.329,77 €** (duzentos e sete mil trezentos e vinte e nove euros cêntimos), conforme se pode confirmar pelas peças contabilísticas que apresentamos, Balanço, Demonstração de Resultados e Anexo ao Balanço e Demonstração de Resultados, que nos termos da lei se encontram à disposição para consulta na sede social.

4 – FACTOS RELEVANTES OCORRIDOS APÓS O TERMO DO EXERCÍCIO

Não são conhecidos à data quaisquer eventos subsequentes, com impacto significativo nas Demonstrações Financeiras de 31 de dezembro de 2023.

Após o encerramento do exercício, e até à elaboração do presente relatório, não se registaram quaisquer factos suscetíveis de modificar a situação relevada nas contas, para efeitos do disposto na alínea b) do n.º 5 do Artigo 66º do Código das Sociedades Comerciais.

5 – EVOLUÇÃO PREVISIVEL DA ATIVIDADE

Quanto à evolução da empresa, não são previsíveis alterações importantes. A Administração, como lhe compete estará atenta a qualquer facto importante e se for caso disso convocará uma assembleia-geral para o seu estudo e deliberações adequadas.

6 – OUTRAS CONSIDERAÇÕES

De acordo com o Código das Sociedades Comerciais, declara-se que:

- Existem três sucursais da sociedade (Loja/Escritório de Espinho, de Oliveira de Azeméis e de Carregosa);
- Não existem dívidas em mora ao Estado e à Segurança Social.
- Durante o ano de 2023 a empresa manteve um relacionamento comercial com dez seguradoras.

A atividade não comporta quaisquer riscos de crédito e liquidez.

Calção – Corretores de Seguros, S. A.

Sede: R. Fundo Gandra, 312
3730-255 VALE CAMBRA
T: 256 423 367
M: 96 661 72 28
geral.vlc@calcaoseguros.pt

Espaço 2: Rua 11 - N.º 475
4500-226 ESPINHO
T: 22 495 04 94
M: 96 516 60 02
geral.esp@calcaoseguros.pt

Espaço 3: Rua 25 Abril, 74
3720-281 OLIVEIRA AZEMEIS
T: 256 248 784
M: 96 471 09 36
geral.oaz@calcaoseguros.pt

Capital Social 50 000,00 €
NIF. 503 921 017
CAE 66 220
Matrícula n.º 664/97 C.R.C. de VLC
Sociedade Anónima



7 – PROPOSTA DE APLICAÇÃO DE RESULTADOS

Com a perspetiva de melhoria dos capitais próprios e garantir o autofinanciamento da empresa, a Administração da sociedade propõe aos acionistas que o Resultado Líquido do Período de **207.329,77 €** (duzentos e sete mil trezentos e vinte e nove euros cêntimos) seja aplicado da seguinte forma:

| | |
|------------------|--------------|
| Reservas Livres: | 207.329,77 € |
|------------------|--------------|

Neste resultado líquido já estão consideradas as gratificações a pagar aos funcionários em 2024, no montante de 14.000,00 euros, a título de gratificações de balanço a constar da aplicação do resultado líquido de 2023.

8 - AGRADECIMENTOS

A Administração da empresa **CALÇÃO – Corretores de Seguros, S.A.** manifesta o seu apreço a todos aqueles que têm contribuído para o seu sucesso e desenvolvimento, em particular aos clientes, por ser alvo da sua escolha e confiança, aos colaboradores e a todos aqueles que de forma empenhada contribuíram para o nosso projeto, às seguradoras pelo espírito de cooperação e de parceria demonstrado e ao Fiscal Único o reconhecimento pela dedicação e disponibilidade demonstrada.

Vale de Cambra, 12 de abril de 2024

A Administração

Calção – Corretores de Seguros, S. A.

Sede: R. Fundo Gandra, 312
3730-255 VALE CAMBRA
 T: 256 423 367
 M: 96 661 72 28
geral.vlc@calcaoseguros.pt

Espaço 2: Rua 11 - N.º 475
4500-226 ESPINHO
 T: 22 495 04 94
 M: 96 516 60 02
geral.esp@calcaoseguros.pt

Espaço 3: Rua 25 Abril, 74
3720-281 OLIVEIRA AZEMEIS
 T: 256 248 784
 M: 96 471 09 36
geral.oaz@calcaoseguros.pt

Capital Social 50 000,00 €
 NIF. 503 921 017
 CAE 66 220
 Matrícula nº 664/97 C.R.C. de VLC
 Sociedade Anónima



ANEXO AO RELATÓRIO DO CONSELHO DE ADMINISTRAÇÃO DE 2023

Apresenta-se seguidamente a relação dos titulares de ações da sociedade que fazem parte dos Órgãos Sociais, bem como de quaisquer outros acionistas que detenham títulos representativos do capital da sociedade, nas condições referidas nos artigos 447º do Código das Sociedades Comerciais:

| ACCIONISTA | ACÇÕES DETIDAS |
|------------------------------------|----------------|
| VITOR JORGE DUARTE BASTOS CALÇÃO | 30.000 |
| ANABELA FERNANDES RODRIGUES CALÇÃO | 20.000 |

Vale de Cambra, 12 de abril de 2024

A Administração

Calção – Corretores de Seguros, S. A.

Sede: R. Fundo Gandra, 312
3730-255 VALE CAMBRA
 T: 256 423 367
 M: 96 661 72 28
geral.vlc@calcaoseguros.pt

Espaço 2: Rua 11 - Nº 475
4500-226 ESPINHO
 T: 22 495 04 94
 M: 96 516 60 02
geral.esp@calcaoseguros.pt

Espaço 3: Rua 25 Abril, 74
3720-281 OLIVEIRA AZEMEIS
 T: 256 248 784
 M: 96 471 09 36
geral.oaz@calcaoseguros.pt

Capital Social 50 000,00 €
 NIF. 503 921 017
 CAE 66 220
 Matrícula nº 664/97 C.R.C. de VLC
 Sociedade Anónima



Demonstrações Financeiras 2023

Calção – Corretores de Seguros, S. A.

Sede: R. Fundo Gandra, 312
3730-255 VALE CAMBRA
 T: 256 423 367
 M: 96 661 72 28
geral.vlc@calcaoseguros.pt

Espaço 2: Rua 11 - Nº 475
4500-226 ESPINHO
 T: 22 495 04 94
 M: 96 516 60 02
geral.esp@calcaoseguros.pt

Espaço 3: Rua 25 Abril, 74
3720-281 OLIVEIRA AZEMEIS
 T: 256 248 784
 M: 96 471 09 36
geral.oaz@calcaoseguros.pt

Capital Social 50 000,00 €
 NIF. 503 921 017
 CAE 66 220
 Matrícula nº 664/97 C.R.C. de VLC
 Sociedade Anónima



Balanço

Calção – Corretores de Seguros, S. A.

Sede: R. Fundo Gandra, 312
3730-255 VALE CAMBRA
T: 256 423 367
M: 96 661 72 28
geral.vlc@calcaoseguros.pt

Espaço 2: Rua 11 - N° 475
4500-226 ESPINHO
T: 22 495 04 94
M: 96 516 60 02
geral.esp@calcaoseguros.pt

Espaço 3: Rua 25 Abril, 74
3720-281 OLIVEIRA AZEMEIS
T: 256 248 784
M: 96 471 09 36
geral.oaz@calcaoseguros.pt

Capital Social 50 000,00 €
NIF. 503 921 017
CAE 66 220
Matrícula nº 664/97 C.R.C. de VLC
Sociedade Anónima



CALÇÃO - CORRETORES DE SEGUROS, S.A.

BALANÇO EM 31 DE DEZEMBRO DE 2023

(Montantes expressos em euros)

| ACTIVO | Notas | 31 Dezembro 2 023 | 31 Dezembro 2 022 |
|--|--------|-----------------------|-----------------------|
| ACTIVO NÃO CORRENTE: | | | |
| Activos fixos tangíveis | 5 | 83 096,60 € | 122 538,16 € |
| Outros activos financeiros | 7 | 353 618,52 € | 202 582,62 € |
| Activos por impostos diferidos | | 62 342,18 € | - € |
| Outros activos não correntes | | - € | |
| Total do activo não corrente | | 499 057,30 € | 325 120,78 € |
| ACTIVO CORRENTE: | | | |
| Estado e outros entes públicos | 7 / 11 | 13 298,25 € | 23 755,23 € |
| Outros créditos a receber | 7 | 1 106 679,24 € | 569 568,59 € |
| Gastos a reconhecer | 8 | 20 264,58 € | 22 010,77 € |
| Caixa e depósitos bancários | 4 | 247 398,17 € | 215 808,63 € |
| Total do activo corrente | | 1 387 640,24 € | 831 143,22 € |
| Total do activo | | 1 886 697,54 € | 1 156 264,00 € |
| CAPITAL PRÓPRIO E PASSIVO | | | |
| CAPITAL PRÓPRIO: | | | |
| Capital subscrito | 9 | 50 000,00 € | 50 000,00 € |
| Reservas legais | 9 | 10 000,00 € | 10 000,00 € |
| Outras reservas | 9 | 502 512,59 € | 425 714,71 € |
| | | 562 512,59 € | 485 714,71 € |
| Resultado líquido do período | | 207 329,77 € | 76 797,88 € |
| Total do capital próprio | | 769 842,36 € | 562 512,59 € |
| PASSIVO: | | | |
| PASSIVO NÃO CORRENTE: | | | |
| Provisões | | 529,60 € | 529,60 € |
| Total do passivo não corrente | | 529,60 € | 529,60 € |
| PASSIVO CORRENTE: | | | |
| Fornecedores | 10 | 2 995,65 € | 2 457,83 € |
| Estado e outros entes publicos | 11 | 14 516,95 € | 11 530,16 € |
| Outras dívidas a pagar | 10 | 1 098 812,98 € | 579 233,82 € |
| Total do passivo corrente | | 1 116 325,58 € | 593 221,81 € |
| Total do passivo | | 1 116 855,18 € | 593 751,41 € |
| Total do capital próprio e do passivo | | 1 886 697,54 € | 1 156 264,00 € |

O anexo faz parte integrante do balanço em 31 de Dezembro de 2023

Contabilista Certificado

Administração

Calção – Corretores de Seguros, S. A.

Sede: R. Fundo Gandra, 312
3730-255 VALE CAMBRA
T: 256 423 367
M: 96 661 72 28
geral.vlc@calcaoseguros.pt

Espaço 2: Rua 11 - N.º 475
4500-226 ESPINHO
T: 22 495 04 94
M: 96 516 60 02
geral.esp@calcaoseguros.pt

Espaço 3: Rua 25 Abril, 74
3720-281 OLIVEIRA AZEMEIS
T: 256 248 784
M: 96 471 09 36
geral.oaz@calcaoseguros.pt

Capital Social 50 000,00 €
NIF. 503 921 017
CAE 66 220
Matrícula n.º 664/97 C.R.C. de VLC
Sociedade Anónima



Demonstração dos Resultados

Calção – Corretores de Seguros, S. A.

Sede: R. Fundo Gandra, 312
3730-255 VALE CAMBRA
T: 256 423 367
M: 96 661 72 28
geral.vlc@calcaoseguros.pt

Espaço 2: Rua 11 - N.º 475
4500-226 ESPINHO
T: 22 495 04 94
M: 96 516 60 02
geral.esp@calcaoseguros.pt

Espaço 3: Rua 25 Abril, 74
3720-281 OLIVEIRA AZEMEIS
T: 256 248 784
M: 96 471 09 36
geral.oaz@calcaoseguros.pt

Capital Social 50 000,00 €
NIF. 503 921 017
CAE 66 220
Matrícula n.º 664/97 C.R.C. de VLC
Sociedade Anónima



CALÇÃO - CORRETORES DE SEGUROS, S.A.

DEMONSTRAÇÃO DOS RESULTADOS POR NATUREZAS

DO EXERCÍCIO FINDO EM 31 DE DEZEMBRO DE 2023

(Montantes expressos em euros)

| RENDIMENTOS E GASTOS | Notas | 2023 | 2022 |
|--|-------|---------------------|---------------------|
| Vendas e serviços prestados | 12 | 1 059 550,86 € | 903 901,55 € |
| Subsídios à exploração | 12 | 16 828,83 € | 8 666,50 € |
| Fornecimentos e serviços externos | 13 | (344 300,67 €) | (299 217,11 €) |
| Gastos com o pessoal | 14 | (498 671,65 €) | (421 767,64 €) |
| Aumentos / reduções de justo valor | | 1 343,68 € | |
| Outros rendimentos e ganhos | 16 | 2 141,50 € | 12 752,89 € |
| Outros gastos e perdas | 17 | (29 450,58 €) | (21 962,45 €) |
| Resultado antes de depreciações, gastos de financiamento e impostos | | 207 441,97 € | 182 373,74 € |
| Gastos / reversões de depreciação e de amortização | 15 | (42 889,48 €) | (46 546,49 €) |
| Resultado operacional (antes de gastos de financiamento e impostos) | | 164 552,49 € | 135 827,25 € |
| Juros e gastos similares suportados | | (91,71 €) | (139,15 €) |
| Resultado antes de impostos | | 164 460,78 € | 135 688,10 € |
| Imposto sobre o rendimento do período | 7 | 42 868,99 € | (58 890,22 €) |
| Resultado líquido do período | | 207 329,77 € | 76 797,88 € |

O anexo faz parte integrante da demonstração dos resultados por naturezas do exercício findo em 31 de Dezembro de 2023

Contabilista Certificado

Administração

Calção – Corretores de Seguros, S. A.

Sede: R. Fundo Gandra, 312
3730-255 VALE CAMBRA
T: 256 423 367
M: 96 661 72 28
geral.vlc@calcaoseguros.pt

Espaço 2: Rua 11 - N.º 475
4500-226 ESPINHO
T: 22 495 04 94
M: 96 516 60 02
geral.esp@calcaoseguros.pt

Espaço 3: Rua 25 Abril, 74
3720-281 OLIVEIRA AZEMEIS
T: 256 248 784
M: 96 471 09 36
geral.oaz@calcaoseguros.pt

Capital Social 50 000,00 €
NIF. 503 921 017
CAE 66 220
Matrícula n.º 664/97 C.R.C. de VLC
Sociedade Anónima



Demonstração das alterações no Capital Próprio

Calção – Corretores de Seguros, S. A.

Sede: R. Fundo Gandra, 312
3730-255 VALE CAMBRA
T: 256 423 367
M: 96 661 72 28
geral.vlc@calcaoseguros.pt

Espaço 2: Rua 11 - Nº 475
4500-226 ESPINHO
T: 22 495 04 94
M: 96 516 60 02
geral.esp@calcaoseguros.pt

Espaço 3: Rua 25 Abril, 74
3720-281 OLIVEIRA AZEMEIS
T: 256 248 784
M: 96 471 09 36
geral.oaz@calcaoseguros.pt

Capital Social 50 000,00 €
NIF. 503 921 017
CAE 66 220
Matrícula nº 664/97 C.R.C. de VLC
Sociedade Anónima



CALÇÃO - CORRETORES DE SEGUROS, S.A.

DEMONSTRAÇÃO DAS ALTERAÇÕES NO CAPITAL PRÓPRIO

NO PERÍODO 2022

(Montantes expressos em euros)

| Notas | Capital subscrito | Reservas legais | Outras reservas | Resultado líquido do período | Total do capital próprio |
|---|--------------------|--------------------|---------------------|------------------------------|--------------------------|
| Posição no início do período 2021 | 50 000,00 € | 10 000,00 € | 221 219,98 € | 204 494,73 € | 485 714,71 € |
| Alterações no período: | | | | | |
| Outras alterações reconhecidas no capital próprio: | | | | | |
| Distribuição do Resultado Líquido | | | 204 494,73 € | (204 494,73 €) | - |
| Distribuição de Dividendos | | | | | - |
| | 50 000,00 € | 10 000,00 € | 425 714,71 € | - | 485 714,71 € |
| Resultado líquido do período | | | | 76 797,88 € | 76 797,88 € |
| Resultado integral | | | | 76 797,88 € | 562 512,59 € |
| Operações com detentores de capital no período | | | | | |
| Distribuição de Dividendos | | | | - | - |
| | | | | | |
| | | | | | |
| Posição no fim do período 2022 | 50 000,00 € | 10 000,00 € | 425 714,71 € | 76 797,88 € | 562 512,59 € |

Contabilista Certificado

Administração

Calção – Corretores de Seguros, S. A.

Sede: R. Fundo Gandra, 312
3730-255 VALE CAMBRA
T: 256 423 367
M: 96 661 72 28
geral.vlc@calcaoseguros.pt

Espaço 2: Rua 11 - N.º 475
4500-226 ESPINHO
T: 22 495 04 94
M: 96 516 60 02
geral.esp@calcaoseguros.pt

Espaço 3: Rua 25 Abril, 74
3720-281 OLIVEIRA AZEMEIS
T: 256 248 784
M: 96 471 09 36
geral.oaz@calcaoseguros.pt

Capital Social 50 000,00 €
NIF. 503 921 017
CAE 66 220
Matrícula n.º 664/97 C.R.C. de VLC
Sociedade Anónima



CALÇÃO - CORRETORES DE SEGUROS, S.A.

DEMONSTRAÇÃO DAS ALTERAÇÕES NO CAPITAL PRÓPRIO

NO PERÍODO 2023

(Montantes expressos em euros)

| Notas | Capital subscrito | Reservas legais | Outras reservas | Resultado líquido do período | Total do capital próprio |
|---|--------------------|--------------------|---------------------|------------------------------|--------------------------|
| Posição no início do período 2023 | 50 000,00 € | 10 000,00 € | 425 714,71 € | 76 797,88 € | 562 512,59 € |
| Alterações no período: | | | | | |
| Outras alterações reconhecidas no capital próprio: | | | | | |
| Distribuição do Resultado Líquido | | | 76 797,88 € | (76 797,88 €) | - |
| Distribuição de Dividendos | | | | | - |
| | 50 000,00 € | 10 000,00 € | 502 512,59 € | - | 562 512,59 € |
| Resultado líquido do período | | | | 207 329,77 € | 207 329,77 € |
| Resultado integral | | | | 207 329,77 € | 769 842,36 € |
| Operações com detentores de capital no período | | | | | |
| Distribuição de Dividendos | | | | - | - |
| | | | | | |
| Posição no fim do período 2023 | 50 000,00 € | 10 000,00 € | 502 512,59 € | 207 329,77 € | 769 842,36 € |

Contabilista Certificado

Administração

Calção – Corretores de Seguros, S. A.

Sede: R. Fundo Gandra, 312
3730-255 VALE CAMBRA
T: 256 423 367
M: 96 661 72 28
geral.vlc@calcaoseguros.pt

Espaço 2: Rua 11 - N.º 475
4500-226 ESPINHO
T: 22 495 04 94
M: 96 516 60 02
geral.esp@calcaoseguros.pt

Espaço 3: Rua 25 Abril, 74
3720-281 OLIVEIRA AZEMEIS
T: 256 248 784
M: 96 471 09 36
geral.oaz@calcaoseguros.pt

Capital Social 50 000,00 €
NIF. 503 921 017
CAE 66 220
Matrícula n.º 664/97 C.R.C. de VLC
Sociedade Anónima



Demonstração dos Fluxos de Caixa

Calção – Corretores de Seguros, S. A.

Sede: R. Fundo Gandra, 312
3730-255 VALE CAMBRA
T: 256 423 367
M: 96 661 72 28
geral.vlc@calcaoseguros.pt

Espaço 2: Rua 11 - N° 475
4500-226 ESPINHO
T: 22 495 04 94
M: 96 516 60 02
geral.esp@calcaoseguros.pt

Espaço 3: Rua 25 Abril, 74
3720-281 OLIVEIRA AZEMEIS
T: 256 248 784
M: 96 471 09 36
geral.oaz@calcaoseguros.pt

Capital Social 50 000,00 €
NIF. 503 921 017
CAE 66 220
Matrícula nº 664/97 C.R.C. de VLC
Sociedade Anónima



Calção - Corretores de Seguros, S.A.

DEMONSTRAÇÃO DOS FLUXOS DE CAIXA DO PERÍODO FINDO EM 31 DE DEZEMBRO DE 2023

(Montantes expressos em euros)

| | 2023 | 2022 | |
|---|--------------------|-----------------------------|-------------|
| FLUXOS DE CAIXA DAS ACTIVIDADES OPERACIONAIS: | | | |
| Recebimentos de clientes | 1 015 538,42 | 1 035 476,13 | |
| Pagamentos a fornecedores | -379 570,30 | -402 828,17 | |
| Pagamentos ao pessoal | -453 642,93 | -390 760,89 | |
| Pagamentos a Alunos | 0,00 | | |
| Caixa gerada pelas operações | 182 325,19 | 241 887,07 | |
| Pagamento / recebimento do imposto sobre o rendimento | -9 016,21 | -31 881,65 | |
| Subsídios à exploração | 13 161,22 | 8 666,50 | |
| Outros recebimentos / pagamentos | -1 932,16 | -2 294,57 | |
| Fluxos das actividades operacionais [1] | 184 538,04 | 216 377,35 | |
| FLUXOS DE CAIXA DAS ACTIVIDADES DE INVESTIMENTO: | | | |
| Pagamentos respeitantes a: | | | |
| Activos fixos tangíveis P | -3 447,92 | -65 217,02 | |
| Activos intangíveis P | 0,00 | | |
| Investimentos financeiros P | -150 000,00 | -50 000,00 | |
| Outros activos P | 0,00 | -745,78 | -115 962,80 |
| Recebimentos provenientes de: | | | |
| Activos fixos tangíveis | 0,00 | 0,00 | |
| Activos intangíveis R | 0,00 | | |
| Investimentos financeiros R | 0,00 | 50 000,00 | |
| Outros activos R | 499,42 | 581,03 | |
| Subsídios ao investimento | 0,00 | 0,00 | |
| Juros e rendimentos similares | 0,00 | 9 733,41 | |
| Dividendos | 0,00 | 0,00 | 60 314,44 |
| Fluxos das actividades de investimento [2] | -152 948,50 | -55 648,36 | |
| FLUXOS DE CAIXA DAS ACTIVIDADES DE FINANCIAMENTO: | | | |
| Recebimentos provenientes de: | | | |
| Outras operações de financiamento R | 0,00 | 0,00 | 0,00 |
| Pagamentos respeitantes a: | | | |
| Financiamentos obtidos P | 0,00 | -15 000,00 | |
| Juros e gastos similares | 0,00 | -139,15 | |
| Dividendos | 0,00 | 0,00 | |
| Reduções de capital e de outros instrumentos de capital próprio | 0,00 | 0,00 | |
| Outras operações de financiamento P | 0,00 | 0,00 | -15 139,15 |
| Fluxos das actividades de financiamento [3] | 0,00 | -15 139,15 | |
| Variação de caixa e seus equivalentes [4]=[1]+[2]+[3] | 31 589,54 | 145 589,84 | |
| Efeito das diferenças de câmbio | | | |
| Caixa e seus equivalentes no início do período | 215 808,63 | 70 218,79 | |
| Caixa e seus equivalentes no fim do período | 247 398,17 | 215 808,63 | |
| O Contabilista Certificado | | O Conselho de Administração | |

Calção – Corretores de Seguros, S. A.

Sede: R. Fundo Gandra, 312
3730-255 VALE CAMBRA
T: 256 423 367
M: 96 661 72 28
geral.vlc@calcaoseguros.pt

Espaço 2: Rua 11 - N.º 475
4500-226 ESPINHO
T: 22 495 04 94
M: 96 516 60 02
geral.esp@calcaoseguros.pt

Espaço 3: Rua 25 Abril, 74
3720-281 OLIVEIRA AZEMEIS
T: 256 248 784
M: 96 471 09 36
geral.oaz@calcaoseguros.pt

Capital Social 50 000,00 €
NIF. 503 921 017
CAE 66 220
Matrícula n.º 664/97 C.R.C. de VLC
Sociedade Anónima



Anexo

Calção – Corretores de Seguros, S. A.

Sede: R. Fundo Gandra, 312
3730-255 VALE CAMBRA
T: 256 423 367
M: 96 661 72 28
geral.vlc@calcaoseguros.pt

Espaço 2: Rua 11 - Nº 475
4500-226 ESPINHO
T: 22 495 04 94
M: 96 516 60 02
geral.esp@calcaoseguros.pt

Espaço 3: Rua 25 Abril, 74
3720-281 OLIVEIRA AZEMEIS
T: 256 248 784
M: 96 471 09 36
geral.oaz@calcaoseguros.pt

Capital Social 50 000,00 €
NIF. 503 921 017
CAE 66 220
Matrícula nº 664/97 C.R.C. de VLC
Sociedade Anónima



CALÇÃO – CORRETORES DE SEGUROS, S.A.

Anexo às demonstrações financeiras

em 31 de Dezembro de 2023

(Montantes expressos em euros)

1. NOTA INTRODUTÓRIA

A empresa CALÇÃO – CORRETORES DE SEGUROS, S.A. é uma sociedade anónima, foi constituída em 1997 e tem a sua sede social na Rua Fundo da Gandra, número 312 – Vila Chã em Vale de Cambra.

A empresa tem como atividade principal a prestação de serviços na área da corretagem de seguros e é detida por acionistas individuais.

As demonstrações financeiras anexas são apresentadas em euros e foram aprovadas pela *Administração*, na reunião de 12 de abril de 2024. Contudo, as mesmas estão ainda sujeitas a aprovação pela Assembleia Geral de acionistas, nos termos da legislação comercial em vigor em Portugal.

O *Conselho de Administração* entende que estas demonstrações financeiras refletem de forma verdadeira e apropriada as operações da Sociedade, bem como a sua posição e desempenho financeiros e fluxos de caixa.

2. REFERENCIAL CONTABILÍSTICO DE PREPARAÇÃO DAS DEMONSTRAÇÕES FINANCEIRAS

2.1 Sistema de Normalização Contabilística (SNC)

As presentes demonstrações financeiras foram elaboradas de acordo com as Normas Contabilísticas e de Relato Financeiro (NCRF) previstas pelo Sistema de Normalização Contabilístico (SNC), aprovado pelo Decreto-Lei n.º 158/2009, de 13 de julho, com as retificações da Declaração de Retificação n.º 67-B/2009, de 11 de setembro, com as alterações introduzidas pela Lei n.º 20/2010, de 23 de agosto e posteriormente pela Lei n.º 98/2015, de 2 de junho, que transpõe a Diretiva 2013/34/UE do Parlamento Europeu e do Conselho, de 26 de junho de 2013.

O SNC é adaptado pela Comissão de Normalização Contabilística (CNC) a partir das Normas Internacionais de Relato Financeiro (IFRS – anteriormente designadas por normas internacionais de contabilidade) emitidas pelo International Accounting Standards Board (IASB) e adotadas pela União Europeia (EU).

Calção – Corretores de Seguros, S. A.

Sede: R. Fundo Gandra, 312
3730-255 VALE CAMBRA
T: 256 423 367
M: 96 661 72 28
geral.vlc@calcaoseguros.pt

Espaço 2: Rua 11 - N.º 475
4500-226 ESPINHO
T: 22 495 04 94
M: 96 516 60 02
geral.esp@calcaoseguros.pt

Espaço 3: Rua 25 Abril, 74
3720-281 OLIVEIRA AZEMEIS
T: 256 248 784
M: 96 471 09 36
geral.oaz@calcaoseguros.pt

Capital Social 50 000,00 €
NIF. 503 921 017
CAE 66 220
Matrícula n.º 664/97 C.R.C. de VLC
Sociedade Anónima



3. PRINCIPAIS POLÍTICAS CONTABILÍSTICAS

As principais políticas contabilísticas adotadas na preparação das demonstrações financeiras anexas são as seguintes:

3.1 Bases de apresentação

As demonstrações financeiras anexas foram preparadas no pressuposto da continuidade das operações, a partir dos livros e registos contabilísticos da Sociedade, de acordo com as Normas Contabilísticas e de Relato Financeiro.

3.2 Ativos fixos tangíveis

Os ativos fixos tangíveis encontram-se registados ao custo de aquisição ou produção, o qual inclui o custo de compra, quaisquer custos diretamente atribuíveis às atividades necessárias para colocar os ativos na localização e condição necessárias para operarem da forma pretendida e, quando aplicável, a estimativa inicial dos custos de desmantelamento e remoção dos ativos e de restauração dos respetivos locais de instalação/operação dos mesmos que a Empresa espera incorrer, deduzido de amortizações.

As amortizações são calculadas, após o momento em que o bem se encontra em condições de ser utilizado, de acordo com o método das quotas constantes em conformidade com o período de vida útil estimado para cada grupo de bens.

As taxas de amortização utilizadas correspondem aos seguintes períodos de vida útil estimada:

| Classe de bens | Anos |
|--------------------------------|--------|
| Edifícios e outras construções | 50 |
| Equipamento básico | 8 |
| Equipamento transporte | 4 |
| Equipamento administrativo | 3 a 10 |
| Outros activos fixos tangíveis | 4 |

As vidas úteis e método de amortização dos vários bens são revistos anualmente. O efeito de alguma alteração a estas estimativas é reconhecido prospectivamente na demonstração dos resultados.

As despesas de manutenção e reparação (dispêndios subsequentes) que não são suscetíveis de gerar benefícios económicos futuros adicionais são registadas como gastos no período em que são incorridas.

O ganho (ou a perda) resultante da alienação ou abate de um ativo fixo tangível é determinado como a diferença entre o justo valor do montante recebido na transação ou a receber e a quantia líquida de amortizações acumuladas, escriturada do ativo e é reconhecido em resultados no período em que ocorre o abate ou a alienação.

Calção – Corretores de Seguros, S. A.

Sede: R. Fundo Gandra, 312
3730-255 VALE CAMBRA
T: 256 423 367
M: 96 661 72 28
geral.vlc@calcaoseguros.pt

Espaço 2: Rua 11 - N° 475
4500-226 ESPINHO
T: 22 495 04 94
M: 96 516 60 02
geral.esp@calcaoseguros.pt

Espaço 3: Rua 25 Abril, 74
3720-281 OLIVEIRA AZEMEIS
T: 256 248 784
M: 96 471 09 36
geral.oaz@calcaoseguros.pt

Capital Social 50 000,00 €
NIF. 503 921 017
CAE 66 220
Matrícula nº 664/97 C.R.C. de VLC
Sociedade Anónima



3.3 Imparidade de ativos fixos tangíveis e intangíveis

Em cada data de relato é efetuada uma revisão das quantias escrituradas dos ativos fixos tangíveis da Empresa com vista a determinar se existe algum indicador de que os mesmos possam estar em imparidade. Se existir algum indicador, é estimada a quantia recuperável dos respetivos ativos (ou da unidade geradora de caixa) a fim de determinar a extensão da perda por imparidade (se for o caso).

A quantia recuperável do ativo (ou da unidade geradora de caixa) consiste no maior de entre (i) o justo valor deduzido de custos para vender e (ii) o valor de uso. Na determinação do valor de uso, os fluxos de caixa futuros estimados são descontados usando uma taxa de desconto que reflita as expectativas do mercado quanto ao valor temporal do dinheiro e quanto aos riscos específicos do ativo (ou da unidade geradora de caixa) relativamente aos quais as estimativas de fluxos de caixa futuros não tenham sido ajustadas.

Sempre que a quantia escriturada do ativo (ou da unidade geradora de caixa) for superior à sua quantia recuperável, é reconhecida uma perda por imparidade. A perda por imparidade é registada de imediato na demonstração dos resultados na rubrica de “Perdas por imparidade”, salvo se tal perda compensar um excedente de revalorização registado no capital próprio. Neste último caso, tal perda será tratada como um decréscimo daquela revalorização.

A reversão de perdas por imparidade reconhecidas em exercícios anteriores é registada quando existem evidências de que as perdas por imparidade reconhecidas anteriormente já não existem ou diminuíram. A reversão das perdas por imparidade é reconhecida na demonstração dos resultados na rubrica de “Reversões de perdas por imparidade”. A reversão da perda por imparidade é efetuada até ao limite da quantia que estaria reconhecida (líquida de amortizações) caso a perda por imparidade anterior não tivesse sido registada.

3.4 Ativos e passivos financeiros

Os ativos e os passivos financeiros são reconhecidos no balanço quando a Empresa se torna parte das correspondentes disposições contratuais, sendo utilizado para o efeito o previsto na NCRF 27 – Instrumentos financeiros.

Os ativos e os passivos financeiros são assim mensurados de acordo com os seguintes critérios: (i) ao custo ou custo amortizado e (ii) ao justo valor com as alterações reconhecidas na demonstração dos resultados.

(i) Ao custo ou custo amortizado

São mensurados “ao custo ou custo amortizado” os ativos e os passivos financeiros que apresentem as seguintes características:

- Sejam à vista ou tenham uma maturidade definida; e
- Tenham associado um retorno fixo ou determinável; e
- Não sejam um instrumento financeiro derivado ou não incorporem um instrumento financeiro derivado.

O custo amortizado é determinado através do método do juro efetivo. O juro efetivo é calculado através da taxa que desconta exatamente os pagamentos ou recebimentos futuros estimados durante a vida esperada do instrumento financeiro na quantia líquida escriturada do ativo ou passivo financeiro (taxa de juro efetiva).

Calção – Corretores de Seguros, S. A.

Sede: R. Fundo Gandra, 312
3730-255 VALE CAMBRA
T: 256 423 367
M: 96 661 72 28
geral.vlc@calcaoseguros.pt

Espaço 2: Rua 11 - N° 475
4500-226 ESPINHO
T: 22 495 04 94
M: 96 516 60 02
geral.esp@calcaoseguros.pt

Espaço 3: Rua 25 Abril, 74
3720-281 OLIVEIRA AZEMEIS
T: 256 248 784
M: 96 471 09 36
geral.oaz@calcaoseguros.pt

Capital Social 50 000,00 €
NIF. 503 921 017
CAE 66 220
Matrícula nº 664/97 C.R.C. de VLC
Sociedade Anónima



Nesta categoria incluem-se, conseqüentemente, os seguintes ativos e passivos financeiros:

a) Clientes e outros créditos a receber

Os saldos de clientes e de outras dívidas de terceiros são registados ao custo amortizado deduzido de eventuais perdas por imparidade. Usualmente, o custo amortizado destes ativos financeiros não difere do seu valor nominal.

b) Caixa e depósitos bancários

Os montantes incluídos na rubrica de “Caixa e depósitos bancários” correspondem aos valores de caixa, depósitos bancários e depósitos a prazo e outras aplicações de tesouraria vencíveis a menos de três meses e para os quais o risco de alteração de valor é insignificante.

Estes ativos são mensurados ao custo amortizado. Usualmente, o custo amortizado destes ativos financeiros não difere do seu valor nominal.

c) Fornecedores e outras dívidas a pagar

Os saldos de fornecedores e de outras dívidas a terceiros são registados ao custo amortizado. Usualmente, o custo amortizado destes passivos financeiros não difere do seu valor nominal.

(ii) Imparidade de ativos financeiros

Os ativos financeiros incluídos na categoria “ao custo ou custo amortizado” são sujeitos a testes de imparidade em cada data de relato. Tais ativos financeiros encontram-se em imparidade quando existe uma evidência objetiva de que, em resultado de um ou mais acontecimentos ocorridos após o seu reconhecimento inicial, os seus fluxos de caixa futuros estimados são afetados.

Para os ativos financeiros mensurados ao custo amortizado, a perda por imparidade a reconhecer corresponde à diferença entre a quantia escriturada do ativo e o valor presente na data de relato dos novos fluxos de caixa futuros estimados descontados à respetiva taxa de juro efetiva original.

Para os ativos financeiros mensurados ao custo, a perda por imparidade a reconhecer corresponde à diferença entre a quantia escriturada do ativo e a melhor estimativa do justo valor do ativo na data de relato.

As perdas por imparidade são registadas em resultados na rubrica “Perdas por imparidade” no período em que são determinadas.

Subsequentemente, se o montante da perda por imparidade diminui e tal diminuição pode ser objetivamente relacionada com um acontecimento que teve lugar após o reconhecimento da perda, esta deve ser revertida por resultados. A reversão deve ser efetuada até ao limite da quantia que estaria reconhecida (custo amortizado) caso a perda não tivesse sido inicialmente registada. A reversão de perdas por imparidade é registada em resultados na rubrica “Reversões de perdas por imparidade”. Não é permitida a reversão de perdas por imparidade registada em investimentos em instrumentos de capital próprio (mensurados ao custo).

(iii) Desreconhecimento de ativos e passivos financeiros

A Empresa desreconhece ativos financeiros apenas quando os direitos contratuais aos seus fluxos de caixa expiram por cobrança, ou quando transfere para outra entidade o controlo desses ativos financeiros e todos os riscos e benefícios significativos associados à posse dos mesmos.

Calção – Corretores de Seguros, S. A.

Sede: R. Fundo Gandra, 312
3730-255 VALE CAMBRA
T: 256 423 367
M: 96 661 72 28
geral.vlc@calcaoseguros.pt

Espaço 2: Rua 11 - N° 475
4500-226 ESPINHO
T: 22 495 04 94
M: 96 516 60 02
geral.esp@calcaoseguros.pt

Espaço 3: Rua 25 Abril, 74
3720-281 OLIVEIRA AZEMEIS
T: 256 248 784
M: 96 471 09 36
geral.oaz@calcaoseguros.pt

Capital Social 50 000,00 €
NIF. 503 921 017
CAE 66 220
Matrícula nº 664/97 C.R.C. de VLC
Sociedade Anónima



A Empresa desreconhece passivos financeiros apenas quando a correspondente obrigação seja liquidada, cancelada ou expire.

3.5 Rédito

O rédito é mensurado pelo justo valor da contraprestação recebida ou a receber. O rédito reconhecido está deduzido do montante de devoluções, descontos e outros abatimentos e não inclui IVA e outros impostos liquidados relacionados com a prestação de serviços.

O rédito proveniente da prestação de serviços é reconhecido com base na percentagem de acabamento da transação/serviço, desde que todas as seguintes condições sejam satisfeitas:

- O montante do rédito pode ser mensurado com fiabilidade
- É provável que benefícios económicos futuros associados à transação fluam para a Empresa
- Os custos incorridos ou a incorrer com a transação podem ser mensurados com fiabilidade;
- A fase de acabamento da transação/serviço pode ser mensurada com fiabilidade.

O rédito proveniente da atividade de corretagem de seguros é reconhecido contabilisticamente no momento do recebimento do seguro, ou quando a empresa tem conhecimento de que o seguro foi recebido.

O rédito de juros é reconhecido utilizando o método do juro efetivo, desde que seja provável que benefícios económicos fluam para a Empresa e o seu montante possa ser mensurado com fiabilidade.

3.6 Juízos de valor críticos e principais fontes de incerteza associadas a estimativas

Na preparação das demonstrações financeiras anexas foram efetuados juízos de valor e estimativas e utilizados diversos pressupostos que afetam as quantias relatadas de ativos e passivos, assim como as quantias relatadas de rendimentos e gastos do período.

As estimativas e os pressupostos subjacentes foram determinados por referência à data de relato com base no melhor conhecimento existente à data de aprovação das demonstrações financeiras dos eventos e transações em curso, assim como na experiência de eventos passados e/ou correntes. Contudo, poderão ocorrer situações em períodos subsequentes que, não sendo previsíveis à data de aprovação das demonstrações financeiras, não foram consideradas nessas estimativas. As alterações às estimativas que ocorram posteriormente à data das demonstrações financeiras serão corrigidas de forma prospetiva. Por este motivo e dado o grau de incerteza associado, os resultados reais das transações em questão poderão diferir das correspondentes estimativas.

Os principais juízos de valor e estimativas efetuadas na preparação das demonstrações financeiras anexas foram os seguintes:

- a) As vidas úteis dos ativos fixos tangíveis e intangíveis foram determinadas tendo por base os critérios do decreto regulamentar 25/2009, entendendo a Administração que os mesmos representam a melhor estimativa da utilidade esperada do ativo para a entidade;

b) O rappel das comissões é de muito difícil determinação uma vez que as companhias não disponibilizam toda a informação necessária para efetuar um cálculo aproximado do valor, pelo que o mesmo se baseia na melhor estimativa da Administração.

Calção – Corretores de Seguros, S. A.

Sede: R. Fundo Gandra, 312
3730-255 VALE CAMBRA
T: 256 423 367
M: 96 661 72 28
geral.vlc@calcaoseguros.pt

Espaço 2: Rua 11 - N.º 475
4500-226 ESPINHO
T: 22 495 04 94
M: 96 516 60 02
geral.esp@calcaoseguros.pt

Espaço 3: Rua 25 Abril, 74
3720-281 OLIVEIRA AZEMEIS
T: 256 248 784
M: 96 471 09 36
geral.oaz@calcaoseguros.pt

Capital Social 50 000,00 €
NIF. 503 921 017
CAE 66 220
Matrícula n.º 664/97 C.R.C. de VLC
Sociedade Anónima



3.7 Subsídios do Governo

Os subsídios do Governo apenas são reconhecidos quando uma certeza razoável de que a Empresa irá cumprir com as condições de atribuição dos mesmos e de que os mesmos irão ser recebidos.

Os subsídios do Governo associados à aquisição ou produção de ativos não correntes são inicialmente reconhecidos no capital próprio, sendo subsequentemente imputados numa base sistemática (proporcionalmente às amortizações dos ativos subjacentes) como rendimentos do exercício durante as vidas úteis dos ativos com os quais se relacionam.

Outros subsídios do Governo são, de uma forma geral, reconhecidos como rendimentos de uma forma sistemática durante os períodos necessários para os balancear com os gastos que é suposto compensarem. Subsídios do Governo que têm por finalidade compensar perdas já incorridas ou que não têm custos futuros associados são reconhecidos como rendimentos do período em que se tornam recebíveis.

3.8 Imposto sobre o rendimento

O imposto sobre o rendimento do exercício registado na demonstração dos resultados corresponde à soma dos impostos correntes com os impostos diferidos. Os impostos correntes e os impostos diferidos são registados em resultados, salvo quando os impostos diferidos se relacionam com itens registados diretamente no capital próprio, caso em que são registados no capital próprio.

O imposto corrente a pagar é calculado com base no lucro tributável da empresa. O lucro tributável difere do resultado contabilístico, uma vez que exclui diversos gastos e rendimentos que apenas serão dedutíveis ou tributáveis em outros exercícios, bem como gastos e rendimentos que nunca serão dedutíveis ou tributáveis.

Os impostos diferidos referem-se às diferenças temporárias entre os montantes dos ativos e passivos para efeitos de relato contabilístico e os respetivos montantes para efeitos de tributação. Os ativos e os passivos por impostos diferidos são mensurados utilizando as taxas de tributação que se espera estarem em vigor à data da reversão das correspondentes diferenças temporárias, com base nas taxas de tributação (e legislação fiscal) que estejam formalmente emitidas na data de relato.

Os passivos por impostos diferidos são reconhecidos para todas as diferenças temporárias tributáveis e os ativos por impostos diferidos são reconhecidos para as diferenças temporárias dedutíveis para as quais existem expectativas razoáveis de lucros fiscais futuros suficientes para utilizar esses ativos por impostos diferidos, ou diferenças temporárias tributáveis que se revertam no mesmo período de reversão das diferenças temporárias dedutíveis. Em cada data de relato é efetuada uma revisão dos ativos por impostos diferidos, sendo os mesmos ajustados em função das expectativas quanto à sua utilização futura.

3.9 Benefícios pós-emprego

Planos de contribuição definida

As contribuições da Empresa para planos de benefícios pós-emprego de contribuição definida são reconhecidas como gasto no período a que respeitam, ou seja, quando os empregados abrangidos pelo plano prestaram os serviços que lhes conferem o direito à contribuição da Empresa.

Calção – Corretores de Seguros, S. A.

Sede: R. Fundo Gandra, 312
3730-255 VALE CAMBRA
T: 256 423 367
M: 96 661 72 28
geral.vlc@calcaoseguros.pt

Espaço 2: Rua 11 - N° 475
4500-226 ESPINHO
T: 22 495 04 94
M: 96 516 60 02
geral.esp@calcaoseguros.pt

Espaço 3: Rua 25 Abril, 74
3720-281 OLIVEIRA AZEMEIS
T: 256 248 784
M: 96 471 09 36
geral.oaz@calcaoseguros.pt

Capital Social 50 000,00 €
NIF. 503 921 017
CAE 66 220
Matrícula nº 664/97 C.R.C. de VLC
Sociedade Anónima



3.10 Especialização de exercícios

A Empresa regista os seus rendimentos e gastos de acordo com o princípio da especialização de exercícios, pelo qual os rendimentos e gastos são reconhecidos à medida que são gerados, independentemente do momento do respetivo recebimento ou pagamento. As diferenças entre os montantes recebidos e pagos e os correspondentes rendimentos e gastos gerados são registadas como ativos ou passivos.

3.11 Acontecimentos subsequentes

Os acontecimentos após a data do balanço que proporcionam informação adicional sobre condições que existiam à data do balanço (“adjusting events” ou acontecimentos após a data do balanço que dão origem a ajustamentos) são refletidos nas demonstrações financeiras. Os eventos após a data do balanço que proporcionam informação sobre condições ocorridas após a data do balanço (“non adjusting events” ou acontecimentos após a data do balanço que não dão origem a ajustamentos) são divulgados nas demonstrações financeiras, se forem considerados materiais.

4. FLUXOS DE CAIXA

Para efeitos da demonstração dos fluxos de caixa, caixa e seus equivalentes inclui numerário, depósitos bancários imediatamente mobilizáveis (de prazo inferior ou igual a três meses) e aplicações de tesouraria no mercado monetário, líquidos de descobertos bancários e de outros financiamentos de curto prazo equivalentes. Caixa e seus equivalentes em 31 de dezembro de 2023 detalha-se conforme se segue:

| | 2 023 | 2 022 |
|--|---------------------|---------------------|
| Numerário | 896,85 € | |
| Depósitos bancários imediatamente mobilizáveis | 246 501,32 € | 215 808,63 € |
| | 247 398,17 € | 215 808,63 € |

Calção – Corretores de Seguros, S. A.

Sede: R. Fundo Gandra, 312
3730-255 VALE CAMBRA
 T: 256 423 367
 M: 96 661 72 28
geral.vlc@calcaoseguros.pt

Espaço 2: Rua 11 - N.º 475
4500-226 ESPINHO
 T: 22 495 04 94
 M: 96 516 60 02
geral.esp@calcaoseguros.pt

Espaço 3: Rua 25 Abril, 74
3720-281 OLIVEIRA AZEMEIS
 T: 256 248 784
 M: 96 471 09 36
geral.oaz@calcaoseguros.pt

Capital Social 50 000,00 €
 NIF. 503 921 017
 CAE 66 220
 Matrícula n.º 664/97 C.R.C. de VLC
 Sociedade Anónima



5. ACTIVOS FIXOS TANGÍVEIS

Durante os exercícios findos em 31 de dezembro de 2023 e em 31 de dezembro de 2022, o movimento ocorrido na quantia escriturada dos ativos fixos tangíveis, bem como nas respetivas amortizações acumuladas e perdas por imparidade acumuladas, foi o seguinte:

| 2 023 | | | | | | |
|--|--------------------------------|--------------------|------------------------|--------------------|--------------------------------|---------------------|
| | Edifícios e outras construções | Equipam. básico | Equipam. de transporte | Equipam. administ. | Outros activos fixos tangíveis | Total |
| Activos | | | | | | |
| Saldo inicial | 51 371,05 € | 17 195,66 € | 273 515,52 € | 52 904,68 € | 9 676,96 € | 404 663,87 € |
| Aquisições | - € | 815,94 € | - € | 2 631,98 € | - € | 3 447,92 € |
| Alienações | - € | - € | - € | - € | - € | - € |
| Saldo final | 51 371,05 € | 18 011,60 € | 273 515,52 € | 55 536,66 € | 9 676,96 € | 408 111,79 € |
| Amortizações acumuladas e perdas por imparidade | | | | | | |
| Saldo inicial | 16 518,34 € | 13 005,30 € | 201 373,52 € | 51 025,67 € | 202,88 € | 282 125,71 € |
| Amortizações do exercício | 2 323,14 € | 1 081,25 € | 34 674,46 € | 3 584,63 € | 1 226,00 € | 42 889,48 € |
| Transferências | - € | - € | - € | 940,34 € | 940,34 € | - € |
| Saldo final | 18 841,48 € | 14 086,55 € | 236 047,98 € | 53 669,96 € | 2 369,22 € | 325 015,19 € |
| Activos líquidos | 32 529,57 € | 3 925,05 € | 37 467,54 € | 1 866,70 € | 7 307,74 € | 83 096,60 € |
| | | | | | | |
| 2 022 | | | | | | |
| | Edifícios e outras construções | Equipam. básico | Equipam. de transporte | Equipam. administ. | Outros activos fixos tangíveis | Total |
| Activos | | | | | | |
| Saldo inicial | 34 637,11 € | 17 195,66 € | 237 525,52 € | 50 934,28 € | 2 154,28 € | 342 446,85 € |
| Aquisições | 16 733,94 € | - € | 38 990,00 € | 1 970,40 € | 7 522,68 € | 65 217,02 € |
| Alienações | - € | - € | 3 000,00 € | - € | - € | 3 000,00 € |
| Saldo final | 51 371,05 € | 17 195,66 € | 273 515,52 € | 52 904,68 € | 9 676,96 € | 404 663,87 € |
| Amortizações acumuladas e perdas por imparidade | | | | | | |
| Saldo inicial | 12 946,16 € | 12 739,97 € | 163 843,23 € | 48 846,98 € | 202,88 € | 238 579,22 € |
| Amortizações do exercício | 3 572,18 € | 265,33 € | 40 530,29 € | 2 178,69 € | - € | 46 546,49 € |
| Alienações | - € | - € | 3 000,00 € | - € | - € | 3 000,00 € |
| Saldo final | 16 518,34 € | 13 005,30 € | 201 373,52 € | 51 025,67 € | 202,88 € | 282 125,71 € |
| Activos líquidos | 34 852,71 € | 4 190,36 € | 72 142,00 € | 1 879,01 € | 9 474,08 € | 122 538,16 € |

Os ativos fixos tangíveis são amortizados de acordo com o método das quotas constantes, de acordo com o período de vida útil estimado para grupo de bens.

Calção – Corretores de Seguros, S. A.
Sede: R. Fundo Gandra, 312
3730-255 VALE CAMBRA
T: 256 423 367
M: 96 661 72 28
geral.vlc@calcaoseguros.pt

Espaço 2: Rua 11 - N° 475
4500-226 ESPINHO
T: 22 495 04 94
M: 96 516 60 02
geral.esp@calcaoseguros.pt

Espaço 3: Rua 25 Abril, 74
3720-281 OLIVEIRA AZEMEIS
T: 256 248 784
M: 96 471 09 36
geral.oaz@calcaoseguros.pt

Capital Social 50 000,00 €
NIF. 503 921 017
CAE 66 220
Matrícula nº 664/97 C.R.C. de VLC
Sociedade Anónima



6. IMPOSTOS SOBRE O RENDIMENTO

De acordo com a legislação em vigor, as declarações fiscais estão sujeitas a revisão e correção por parte das autoridades fiscais durante um período de quatro anos (cinco anos para a Segurança Social), exceto quando tenha havido prejuízos fiscais, tenham sido concedidos benefícios fiscais, ou estejam em curso inspeções, reclamações ou impugnações, casos estes em que, dependendo das circunstâncias, os prazos são alargados ou suspensos. Deste modo, as declarações fiscais da Empresa dos anos de 2019 a 2022 poderão vir ainda ser sujeitas a revisão.

A Administração da Empresa entende que as eventuais correções resultantes de revisões/inspeções por parte das autoridades fiscais àquelas declarações de impostos não terão um efeito significativo nas demonstrações financeiras em 31 de dezembro de 2022 e em 31 de dezembro de 2023.

O gasto com impostos sobre o rendimento em 31 de dezembro de 2022 e em 31 de dezembro de 2023 é detalhado conforme se segue:

| GASTOS COM IMPOSTOS SOBRE O RENDIMENTO | | |
|---|-------------------|------------------|
| | 2023 | 2022 |
| Imposto corrente e ajustamentos: | | |
| Imposto corrente do período | 19 473,19 | 22 199,12 |
| | <u>19 473,19</u> | <u>22 199,12</u> |
| Impostos diferidos: | | |
| Impostos diferidos relacionados com a origem/reversão de diferenças temporárias | -62 342,18 | 36 691,10 |
| | <u>-62 342,18</u> | <u>36 691,10</u> |
| Gasto com impostos sobre o rendimento | <u>-42 868,99</u> | <u>58 890,22</u> |
| RECONCILIAÇÃO IMPOSTO CORRENTE | | |
| | 2023 | 2022 |
| Resultado líquido do período | 207 329,77 | 76 797,88 |
| Gasto com impostos sobre o rendimento apurado à taxa de 21% | 34 536,77 | 28 494,50 |
| Diferenças permanentes: | | |
| A acrescer Modelo 22 | 4 054,28 | 10 233,11 |
| A deduzir Modelo 22 | -183,23 | -798,00 |
| Benefício Fiscal Redução de Taxa | -2 000,00 | -1 000,00 |
| Benefício Fiscal Sifide a) | -36 407,82 | -36 691,10 |
| Derrama Municipal | 1 828,94 | 1 806,17 |
| Tributação Autónoma | 17 644,25 | 20 154,44 |
| Diferenças temporárias: | | |
| Imposto diferido ativo | -62 342,23 | 36 691,10 |
| | <u>-42 868,99</u> | <u>58 890,22</u> |
| Ajustamentos relativos ao imposto de períodos anteriores | | |
| Gasto com impostos sobre o rendimento | <u>-42 868,99</u> | <u>58 890,22</u> |

a) De acordo com o Artigo 41.º - Obrigações contabilísticas do Código Fiscal ao Investimento, a contabilidade dos sujeitos passivos de IRC beneficiários deste regime deve dar expressão ao imposto que deixa de ser pago em

Calção – Corretores de Seguros, S. A.

Sede: R. Fundo Gandra, 312
3730-255 VALE CAMBRA
T: 256 423 367
M: 96 661 72 28
geral.vlc@calcaoseguros.pt

Espaço 2: Rua 11 - N.º 475
4500-226 ESPINHO
T: 22 495 04 94
M: 96 516 60 02
geral.esp@calcaoseguros.pt

Espaço 3: Rua 25 Abril, 74
3720-281 OLIVEIRA AZEMEIS
T: 256 248 784
M: 96 471 09 36
geral.oaz@calcaoseguros.pt

Capital Social 50 000,00 €
NIF. 503 921 017
CAE 66 220
Matrícula n.º 664/97 C.R.C. de VLC
Sociedade Anónima



resultado da dedução a que se refere o artigo 38.º mediante menção do valor correspondente no anexo às demonstrações financeiras relativa ao exercício em que se efetua a dedução.

Impostos diferidos

O detalhe dos ativos e passivos por impostos diferidos em 31-12-2023 e em 31-12-2022, de acordo com as diferenças temporárias que os geraram, é conforme se segue:

| | Activos por impostos diferidos | | Passivos por impostos diferidos | |
|--|--------------------------------|------|---------------------------------|------|
| | 2023 | 2022 | 2023 | 2022 |
| Diferenças derivadas de benefícios fiscais | 62 342,18 € | - € | - € | - € |
| | 62 342,18 € | - € | - € | - € |

O movimento ocorrido nos ativos e passivos por impostos diferidos nos exercícios findos em 31-12-2023 e em 31-12-2022 foi como se segue:

| | 2023 | | 2022 | |
|---|--------------------------------|------------------------|--------------------------------|------------------------|
| | Activos por impostos diferidos | por impostos diferidos | Activos por impostos diferidos | por impostos diferidos |
| Saldo inicial | | | 36 691,10 € | |
| Efeito em resultados: | | | | |
| Prejuízos fiscais reportáveis | | | | |
| Diferenças derivadas de mensurações de Justo Valor: | | | | |
| Benefício fiscal SIFIDE | 62 342,18 € | - € | 36 691,10 € | - € |
| Diferenças derivadas de perdas por imparidade: | | | | |
| ----- | | | | |
| Reclassificação de reservas | | | | |
| | 62 342,18 € | - € | - € | - € |
| Efeito em reservas: | | | | |
| Diferenças derivadas de mensurações de Justo Valor: | | | | |
| ----- | | | | |
| Diferenças derivadas de perdas por imparidade: | | | | |
| ----- | | | | |
| Reclassificação para resultados do período | | | | |
| | - € | - € | - € | - € |
| Efeito de Conversão Cambial | | | | |
| Outros | | | | |
| Saldo Final | 62 342,18 € | - € | - € | - € |

Calção – Corretores de Seguros, S. A.

Sede: R. Fundo Gandra, 312
3730-255 VALE CAMBRA
T: 256 423 367
M: 96 661 72 28
geral.vlc@calcaoseguros.pt

Espaço 2: Rua 11 - N.º 475
4500-226 ESPINHO
T: 22 495 04 94
M: 96 516 60 02
geral.esp@calcaoseguros.pt

Espaço 3: Rua 25 Abril, 74
3720-281 OLIVEIRA AZEMEIS
T: 256 248 784
M: 96 471 09 36
geral.oaz@calcaoseguros.pt

Capital Social 50 000,00 €
NIF. 503 921 017
CAE 66 220
Matrícula n.º 664/97 C.R.C. de VLC
Sociedade Anónima



7. ACTIVOS FINANCEIROS

Categorias de ativos financeiros

As categorias de ativos financeiros em 31 de dezembro de 2023 e em 31 de dezembro de 2022 são detalhadas conforme se segue:

| ACTIVOS FINANCEIROS | 2023 | | 2022 | | | |
|---|----------------|----------------------------------|------------------|----------------|----------------------------------|------------------|
| | Montante bruto | Perdas por imparidade acumuladas | Montante líquido | Montante bruto | Perdas por imparidade acumuladas | Montante líquido |
| Disponibilidades: | | | | | | |
| Caixa | 896,85 € | | 896,85 € | | | 0 |
| Depósitos a Ordem | 246 501,32 € | - € | 246 501,32 € | 215 808,63 € | - € | 215 808,63 € |
| Activos financeiros Não Corrente ao custo: | | | | | | |
| Outros Activos Financeiros | 353 618,52 € | - € | 353 618,52 € | 202 417,87 € | - € | 202 417,87 € |
| Activos financeiros Correntes ao custo: | | | | | | |
| Estado e outros entes Públicos | 13 298,25 € | - € | 13 298,25 € | 23 755,23 € | - € | 23 755,23 € |
| Clientes e Outros Créditos a Receber | 1 106 679,24 € | - € | 1 106 679,24 € | 569 568,59 € | - € | 569 568,59 € |

Clientes e outros créditos a receber

Em 31 de Dezembro de 2023 e em 31 de dezembro de 2022 os outros créditos a receber da Empresa apresentavam a seguinte composição:

| | 2 023 | | | 2 022 | | |
|---------------------------|-----------------------|----------------------|-----------------------|---------------------|----------------------|---------------------|
| | Montante bruto | Imparidade acumulada | Montante líquido | Montante bruto | Imparidade acumulada | Montante líquido |
| Correntes: | | | | | | |
| Outros créditos a receber | | | | | | |
| Seguradoras | 83 931,15 € | - € | 83 931,15 € | 387 921,86 € | - € | 387 921,86 € |
| Tomadores de Seguros | 1 018 315,45 € | - € | 1 018 315,45 € | 176 932,95 € | - € | 176 932,95 € |
| Outras Créditos a Receber | 4 432,64 € | - € | 4 432,64 € | 4 713,78 € | - € | 4 713,78 € |
| | 1 106 679,24 € | - € | 1 106 679,24 € | 569 568,59 € | - € | 569 568,59 € |
| | 1 106 679,24 € | - € | 1 106 679,24 € | 569 568,59 € | - € | 569 568,59 € |

8. GASTOS A RECONHECER

Em 31 de Dezembro de 2023 e em 31 de dezembro de 2022 as rubricas do ativo corrente "Gastos a Reconhecer" apresentavam a seguinte composição:

| | 2 023 | 2 022 |
|----------------------------|--------------------|--------------------|
| Gastos a Reconhecer | | |
| Seguros | 6 264,58 € | 8 010,77 € |
| Rendas | 14 000,00 € | 14 000,00 € |
| | 20 264,58 € | 22 010,77 € |

Calção – Corretores de Seguros, S. A.
Sede: R. Fundo Gandra, 312
3730-255 VALE CAMBRA
T: 256 423 367
M: 96 661 72 28
geral.vlc@calcaoseguros.pt

Espaço 2: Rua 11 - N.º 475
4500-226 ESPINHO
T: 22 495 04 94
M: 96 516 60 02
geral.esp@calcaoseguros.pt

Espaço 3: Rua 25 Abril, 74
3720-281 OLIVEIRA AZEMEIS
T: 256 248 784
M: 96 471 09 36
geral.oaz@calcaoseguros.pt

Capital Social 50 000,00 €
NIF. 503 921 017
CAE 66 220
Matrícula n.º 664/97 C.R.C. de VLC
Sociedade Anónima



9. INSTRUMENTOS DE CAPITAL PRÓPRIO

Capital social

Em 31 de Dezembro de 2023 o capital da Empresa, totalmente subscrito e realizado, era de 50.000 €, representado por cinquenta mil ações do valor nominal de um euro cada uma.

Reserva legal

De acordo com a legislação comercial em vigor, pelo menos 5% do resultado líquido anual se positivo, tem de ser destinado ao reforço da reserva legal até que esta represente 20% do capital. Esta reserva não é distribuível a não ser em caso de liquidação da empresa, mas pode ser utilizada para absorver prejuízos depois de esgotadas as outras reservas, ou incorporada no capital.

Em 31 de Dezembro de 2023 a reserva legal mantém-se nos 10.000 Euros.

Outras reservas

No decurso dos exercícios findos em 31 de dezembro de 2023 e em 31 de dezembro de 2022, as outras reservas apresentaram o seguinte movimento:

RESERVAS

| | Reservas livres | Total outras reservas |
|-----------------------------------|---------------------|-----------------------|
| Quantia em 1-1-2022 | 221 219,98 € | 221 219,98 € |
| <i>Aplicação do RLE 2021</i> | 204 494,73 € | 204 494,73 € |
| <i>Distribuição de Dividendos</i> | - € | - € |
| Quantia em 31-12-2022 | 425 714,71 € | 425 714,71 € |
| <i>Aplicação do RLE 2022</i> | 76 797,88 € | 76 797,88 € |
| Quantia em 31-12-2023 | 502 512,59 € | 502 512,59 € |

10. PASSIVOS FINANCEIROS

Fornecedores e outros passivos financeiros

Em 31 de Dezembro de 2023 e em 31 de dezembro de 2022 as rubricas de “Fornecedores” e de “Outros passivos financeiros” apresentavam a seguinte composição:

| | 2 023 | 2 022 |
|------------------------------------|-----------------------|---------------------|
| Fornecedores | | |
| Fornecedores, conta corrente | 2 995,65 € | 2 457,83 € |
| | 2 995,65 € | 2 457,83 € |
| Outros passivos financeiros | | |
| Remunerações a Liquidar | 76 150,11 € | 74 865,43 € |
| Seguradoras | 1 014 011,35 € | 501 665,56 € |
| Outras Dívidas a Pagar | 8 651,52 € | 2 702,83 € |
| | 1 098 812,98 € | 579 233,82 € |
| | 1 101 808,63 € | 581 691,65 € |

Calção – Corretores de Seguros, S. A.

Sede: R. Fundo Gandra, 312
3730-255 VALE CAMBRA
T: 256 423 367
M: 96 661 72 28
geral.vlc@calcaoseguros.pt

Espaço 2: Rua 11 - N.º 475
4500-226 ESPINHO
T: 22 495 04 94
M: 96 516 60 02
geral.esp@calcaoseguros.pt

Espaço 3: Rua 25 Abril, 74
3720-281 OLIVEIRA AZEMEIS
T: 256 248 784
M: 96 471 09 36
geral.oaz@calcaoseguros.pt

Capital Social 50 000,00 €
NIF. 503 921 017
CAE 66 220
Matrícula n.º 664/97 C.R.C. de VLC
Sociedade Anónima



11. ESTADO E OUTROS ENTES PÚBLICOS

Em 31 de Dezembro de 2023 e em 31 de dezembro de 2022 as rubricas de “Estado e outros entes públicos” apresentavam a seguinte composição:

| | 2023 | | 2022 | |
|--|--------------------|--------------------|--------------------|--------------------|
| | Activo | Passivo | Activo | Passivo |
| Imposto sobre o rendimento das pessoas colectivas | | | | |
| Pagamentos por conta | 32 771,44 € | 0,00 € | 43 521,00 € | 0,00 € |
| Retenções na fonte | - € | - € | 2 433,35 € | - € |
| Estimativa de imposto | (19 473,19 €) | - € | (22 199,12 €) | - € |
| Imposto sobre o rendimento das pessoas singulares | - | 5 051,34 € | - | 3 776,70 € |
| Contribuições para a Segurança Social | - | 9 465,61 € | - | 7 753,46 € |
| Outros Impostos | - | - € | - | - € |
| | 13 298,25 € | 14 516,95 € | 23 755,23 € | 11 530,16 € |

12. RÉDITO

O rédito reconhecido pela Empresa em 31 de dezembro de 2023 e em 31 de dezembro de 2022 é detalhado conforme se segue:

RÉDITO

| | 2023 | 2022 |
|--|-----------------------|---------------------|
| Prestação de serviços (Nota 20) | 1 059 550,86 € | 903 901,55 € |
| Juros obtidos | - € | - € |
| | 1 059 550,86 € | 903 901,55 € |

Calção – Corretores de Seguros, S. A.

Sede: R. Fundo Gandra, 312
3730-255 VALE CAMBRA
T: 256 423 367
M: 96 661 72 28
geral.vlc@calcaoseguros.pt

Espaço 2: Rua 11 - N.º 475
4500-226 ESPINHO
T: 22 495 04 94
M: 96 516 60 02
geral.esp@calcaoseguros.pt

Espaço 3: Rua 25 Abril, 74
3720-281 OLIVEIRA AZEMEIS
T: 256 248 784
M: 96 471 09 36
geral.oaz@calcaoseguros.pt

Capital Social 50 000,00 €
NIF. 503 921 017
CAE 66 220
Matrícula n.º 664/97 C.R.C. de VLC
Sociedade Anónima



13. FORNECIMENTOS E SERVIÇOS EXTERNOS

A rubrica de “Fornecimentos e serviços externos” nos exercícios findos em 31 de dezembro de 2023 e em 31 de dezembro de 2022 é detalhada conforme se segue:

| | 2 023 | 2 022 |
|---|---------------------|---------------------|
| Serviços Especializados | 77 500,93 € | 87 958,34 € |
| Trabalhos Especializados | 12 981,79 € | 14 623,13 € |
| Publicidade e Propaganda | 1 939,72 € | 6 506,93 € |
| Vigilância e Segurança | 81,18 € | 194,09 € |
| Honorários | 3 458,32 € | - € |
| Comissões | 48 357,33 € | 29 860,36 € |
| Conservação e Reparação | 10 481,54 € | 36 650,83 € |
| Serviços Bancários | 201,05 € | 123,00 € |
| Materiais | 12 193,65 € | 19 054,28 € |
| Ferramentas e Utensílios | 2 646,69 € | 985,14 € |
| Material de Escritório | 3 750,50 € | 4 646,96 € |
| Artigos p/ Oferta | 5 631,07 € | 13 255,44 € |
| Outros | 165,39 € | 166,74 € |
| Energia e Outros Fluídos | 12 470,53 € | 12 088,00 € |
| Electricidade | 5 785,91 € | 2 986,65 € |
| Combustíveis | 4 818,48 € | 7 804,57 € |
| Água | 1 866,14 € | 1 296,78 € |
| Deslocações, Estadas e Transportes | 26 174,86 € | 14 730,83 € |
| Deslocações e Estadas | 26 174,86 € | 14 730,83 € |
| Serviços Diversos | 215 960,70 € | 165 385,66 € |
| Rendas e Alugueres | 168 000,00 € | 132 000,00 € |
| Comunicação | 8 956,91 € | 8 239,62 € |
| Seguros | 12 960,82 € | 8 279,62 € |
| Contencioso e Notariado | 1,50 € | 1 428,48 € |
| Despesas de Representação | 20 022,07 € | 11 734,44 € |
| Limpeza, Higiene e Conforto | 6 019,40 € | 3 703,50 € |
| | 344 300,67 € | 299 217,11 € |

14. GASTOS COM O PESSOAL

A rubrica de “Gastos com o pessoal” nos exercícios findos em 31 de dezembro de 2023 e em 31 de dezembro de 2022 é detalhada conforme se segue:

| | 2 023 | 2 022 |
|------------------------------------|---------------------|---------------------|
| Remunerações dos Órgãos Sociais | 121 536,62 € | 99 293,64 € |
| Remunerações do Pessoal | 286 484,13 € | 235 766,93 € |
| Indemnizações | 1 444,10 € | - € |
| Encargos Sobre Remunerações | 84 342,32 € | 74 016,98 € |
| Seguros de acidentes no trabalho e | 2 531,95 € | 1 755,61 € |
| Outros Gastos Com Pessoal | 2 332,53 € | 10 934,48 € |
| | 498 671,65 € | 421 767,64 € |

Em 2023 o número médio de pessoas ao serviço foi de 16 funcionários e 2 administradores.

Calção – Corretores de Seguros, S. A.

Sede: R. Fundo Gandra, 312
3730-255 VALE CAMBRA
T: 256 423 367
M: 96 661 72 28
geral.vlc@calcaoseguros.pt

Espaço 2: Rua 11 - N.º 475
4500-226 ESPINHO
T: 22 495 04 94
M: 96 516 60 02
geral.esp@calcaoseguros.pt

Espaço 3: Rua 25 Abril, 74
3720-281 OLIVEIRA AZEMEIS
T: 256 248 784
M: 96 471 09 36
geral.oaz@calcaoseguros.pt

Capital Social 50 000,00 €
NIF. 503 921 017
CAE 66 220
Matrícula n.º 664/97 C.R.C. de VLC
Sociedade Anónima



15. DEPRECIações E AMORTIZAçõES

A decomposição da rubrica de “Gastos / reversões de depreciação e de amortização” nos exercícios findos em 31 de dezembro de 2023 e em 31 de dezembro de 2022 é conforme se segue:

| | 2 023 | 2 022 |
|---|--------------------|--------------------|
| Activos Fixos Tangíveis (Nota 5) | 42 889,48 € | 46 546,49 € |
| | 42 889,48 € | 46 546,49 € |

16. SUBSÍDIOS À EXPLORAÇÃO

A decomposição da rubrica de “Subsídios à exploração” nos exercícios findos em 31 de dezembro de 2023 e em 31 de dezembro de 2022 é conforme se segue:

| | 2 023 | 2 022 |
|--|--------------------|-------------------|
| Subsídios do Estado e Outros - IEFP | 16 828,83 € | 8 666,50 € |
| | 16 828,83 € | 8 666,50 € |

17. OUTROS RENDIMENTOS E GANHOS

A decomposição da rubrica de “Outros Rendimentos e Ganhos” nos exercícios findos em 31 de dezembro de 2023 e em 31 de dezembro de 2022 é conforme se segue:

| | 2 023 | 2 022 |
|---|-------------------|--------------------|
| Alineação de Viatura | - € | 3 000,00 € |
| Ganhos por aumentos de justo valor | 1 343,68 € | 9 733,41 € |
| | 1 343,68 € | 12 733,41 € |

Calção – Corretores de Seguros, S. A.

Sede: R. Fundo Gandra, 312
3730-255 VALE CAMBRA
T: 256 423 367
M: 96 661 72 28
geral.vlc@calcaoseguros.pt

Espaço 2: Rua 11 - Nº 475
4500-226 ESPINHO
T: 22 495 04 94
M: 96 516 60 02
geral.esp@calcaoseguros.pt

Espaço 3: Rua 25 Abril, 74
3720-281 OLIVEIRA AZEMEIS
T: 256 248 784
M: 96 471 09 36
geral.oaz@calcaoseguros.pt

Capital Social 50 000,00 €
NIF. 503 921 017
CAE 66 220
Matrícula nº 664/97 C.R.C. de VLC
Sociedade Anónima



18. OUTROS GASTOS E PERDAS

A decomposição da rubrica de “Outros gastos e perdas” nos exercícios findos em 31 de dezembro de 2023 e em 31 de dezembro de 2022 é conforme se segue:

| | 2 023 | 2 022 |
|---|--------------------|--------------------|
| Imposto do selo | 19 185,61 € | 16 952,70 € |
| Imp. Único de Circulação | 2 925,64 € | 2 174,55 € |
| Taxas | 400,00 € | 400,00 € |
| Correcções Relativas a Períodos Anteriores | 4 648,12 € | - € |
| Donativos | 470,00 € | 448,00 € |
| Quotizações | 1 745,00 € | 1 625,00 € |
| Juros | 91,71 € | 139,15 € |
| Outros | 76,21 € | 362,20 € |
| | 29 542,29 € | 22 101,60 € |

19. PARTES RELACIONADAS

As remunerações da pessoal chave de gestão da Empresa (Administração) nos exercícios findos em 31 de dezembro de 2023 e 31 de dezembro de 2022 foram conforme se segue:

| | 2 023 | 2 022 |
|---|---------------------|--------------------|
| Benefícios de curto prazo dos empregados | 121 536,62 € | 99 293,64 € |
| | 121 536,62 € | 99 293,64 € |

No decurso dos exercícios findos em 31 de dezembro de 2023 e em 31 de dezembro de 2022 foram efetuadas as seguintes transações com partes relacionadas:

| Serviços Obtidos | 2 023 | 2 022 |
|-------------------------|---------------------|---------------------|
| Rendas | 168 000,00 € | 132 000,00 € |
| | 168 000,00 € | 132 000,00 € |

Em 2022, foi reembolsado o empréstimo aos sócios no montante de 15.000,00 euros.

Calção – Corretores de Seguros, S. A.
Sede: R. Fundo Gandra, 312
3730-255 VALE CAMBRA
T: 256 423 367
M: 96 661 72 28
geral.vlc@calcaoseguros.pt

Espaço 2: Rua 11 - N.º 475
4500-226 ESPINHO
T: 22 495 04 94
M: 96 516 60 02
geral.esp@calcaoseguros.pt

Espaço 3: Rua 25 Abril, 74
3720-281 OLIVEIRA AZEMEIS
T: 256 248 784
M: 96 471 09 36
geral.oaz@calcaoseguros.pt

Capital Social 50 000,00 €
NIF. 503 921 017
CAE 66 220
Matrícula n.º 664/97 C.R.C. de VLC
Sociedade Anónima



20. DIVULGAÇÕES EXIGIDAS POR DIPLOMAS LEGAIS

1) Honorários faturados pelo Revisor Oficial de Contas

Os honorários totais faturados no exercício findo em 31 de dezembro de 2023 pelo Revisor Oficial de Contas relacionados com a Revisão legal das contas anuais ascenderam a 1.486,00 €.

2) Proposta de aplicação de Resultados

Com a perspetiva de melhoria dos capitais próprios e garantir o autofinanciamento da empresa, a Administração da sociedade propõe aos acionistas que o Resultado Líquido do Período de **207.329,77 €** (duzentos e sete mil trezentos e vinte e nove euros e setenta e sete cêntimos) seja aplicado da seguinte forma:

| | |
|------------------|--------------|
| Reservas Livres: | 207.329,77 € |
|------------------|--------------|

Neste resultado líquido já estão consideradas as gratificações a pagar aos funcionários em 2024, no montante de 14.000,00 euros, a título de gratificações de balanço a constar da aplicação do resultado líquido de 2023.

3) Prestação do Serviço de Mediação de Seguros e Resseguros, para efeitos do art.º 51.º da Norma Regulamentar n.º 13/2020-R, de 26 de janeiro de 2022.

a) Políticas contabilísticas adotadas para reconhecimento das remunerações

O corretor de seguros reconhece o rédito de acordo com as normas em vigor, sendo que, em particular e por regra – embora admita exceções no exercício da atividade de mediação de seguros, reconhece contabilisticamente o rendimento no momento do recebimento do seguro, ou quando a empresa tem conhecimento de que o seguro foi recebido.

b) Total das Remunerações recebidas desagregadas por natureza e tipo

| Por Natureza | Remunerações | |
|--------------|-----------------------|---------------------|
| | 2 023 | 2 022 |
| Numerário | 1 059 550,86 € | 903 901,55 € |
| Total | 1 059 550,86 € | 903 901,55 € |

| Por Tipo | Remunerações | |
|--------------|-----------------------|---------------------|
| | 2 023 | 2 022 |
| Comissões | 1 059 550,86 € | 903 901,55 € |
| Total | 1 059 550,86 € | 903 901,55 € |

Calção – Corretores de Seguros, S. A.

Sede: R. Fundo Gandra, 312
3730-255 VALE CAMBRA
T: 256 423 367
M: 96 661 72 28
geral.vlc@calcaoseguros.pt

Espaço 2: Rua 11 - N.º 475
4500-226 ESPINHO
T: 22 495 04 94
M: 96 516 60 02
geral.esp@calcaoseguros.pt

Espaço 3: Rua 25 Abril, 74
3720-281 OLIVEIRA AZEMEIS
T: 256 248 784
M: 96 471 09 36
geral.oaz@calcaoseguros.pt

Capital Social 50 000,00 €
NIF. 503 921 017
CAE 66 220
Matrícula n.º 664/97 C.R.C. de VLC
Sociedade Anónima



c) Total das Remunerações relativas aos contratos de seguro desagregadas por Ramo “Vida”, Fundos de Pensões e conjunto dos Ramos “Não Vida” e por origem

| Por Entidade | Ramo Vida | | Ramo Não Vida | |
|---------------------|--------------------|--------------------|-----------------------|---------------------|
| | 2 023 | 2 022 | 2 023 | 2 022 |
| Empresas de Seguros | 51 501,39 € | 38 075,99 € | 1 008 049,47 € | 865 825,56 € |
| Total | 51 501,39 € | 38 075,99 € | 1 008 049,47 € | 865 825,56 € |

d) Níveis de concentração das remunerações auferidas por carteira

| SEGURADORAS | 2 023 | | | | 2 022 | | | |
|----------------|-----------------------|----------------|--------------------|----------------|---------------------|---------------|--------------------|---------------|
| | Ramo Não Vida | % | Ramo Vida | % | Ramo Não Vida | % | Ramo Vida | % |
| Ageas | 263 664,96 € | 26,16% | 10 610,00 € | 20,60% | 229 161,12 € | 22,73% | 5 384,80 € | 10,46% |
| Allianz | 72 406,11 € | 7,18% | 6 518,00 € | 12,66% | 60 066,00 € | 5,96% | 2 859,98 € | 5,55% |
| Fidelidade | 294 159,95 € | 29,18% | 2 904,02 € | 5,64% | 262 810,46 € | 26,07% | 2 612,52 € | 5,07% |
| Generali | 136 636,38 € | 13,55% | 8 786,03 € | 17,06% | 111 076,77 € | 11,02% | 6 658,04 € | 12,93% |
| Liberty | 137 150,92 € | 13,61% | 3 673,70 € | 7,13% | 105 465,27 € | 10,46% | 1 560,73 € | 3,03% |
| Lusitania | 45 994,30 € | 4,56% | - € | 0,00% | 48 104,81 € | 4,77% | - € | 0,00% |
| Lusitania Vida | 0,00 € | 0,00% | 1 023,41 € | 1,99% | 0,00 € | 0,00% | 1 752,00 € | 3,40% |
| Real Vida | 2 816,71 € | 0,28% | 13 160,34 € | 25,55% | 1 491,65 € | 0,15% | 11 844,21 € | 23,00% |
| Victoria | 18 936,51 € | 1,88% | 38,93 € | 0,08% | 12 434,23 € | 1,23% | 595,08 € | 1,16% |
| Zurich | 36 283,63 € | 3,60% | 4 786,96 € | 9,29% | 35 215,25 € | 3,49% | 4 808,63 € | 9,34% |
| TOTAL | 1 008 049,47 € | 100,00% | 51 501,39 € | 100,00% | 865 825,56 € | 85,89% | 38 075,99 € | 73,93% |

e) Valores das contas “clientes”

| Contas "clientes" | Valores das contas "clientes" | |
|--|-------------------------------|----------------|
| | 2 023 | 2 022 |
| Início de Exercício | 79 310,28 € - | 5 460,67 € |
| Final do Exercício | 47 485,14 € | 79 310,28 € |
| Volume movimentado no exercício | | |
| A débito | 1 282 793,19 € | 1 145 909,46 € |
| A crédito | 1 314 618,33 € | 1 072 059,85 € |

f) Contas a receber e a pagar desagregadas por origem

| Por entidade | Saldo contabilístico existente no final do exercício | | | |
|---|--|---------------------|-----------------------|---------------------|
| | Contas a Receber | | Contas a Pagar | |
| | 2023 | 2022 | 2023 | 2022 |
| Tomadores de Seguro, segurados ou beneficiários | 1 018 315,45 € | 176 932,95 € | - € | - € |
| Empresas de Seguros | 83 931,15 € | 387 921,86 € | 1 014 011,35 € | 501 665,56 € |
| Outros | 4 432,64 € | 4 713,78 € | 84 801,63 € | 77 568,26 € |
| Total | 1 106 679,24 € | 569 568,59 € | 1 098 812,98 € | 579 233,82 € |

Calção – Corretores de Seguros, S. A.

Sede: R. Fundo Gandra, 312
3730-255 VALE CAMBRA
T: 256 423 367
M: 96 661 72 28
geral.vlc@calcaoseguros.pt

Espaço 2: Rua 11 - N.º 475
4500-226 ESPINHO
T: 22 495 04 94
M: 96 516 60 02
geral.esp@calcaoseguros.pt

Espaço 3: Rua 25 Abril, 74
3720-281 OLIVEIRA AZEMEIS
T: 256 248 784
M: 96 471 09 36
geral.oaz@calcaoseguros.pt

Capital Social 50 000,00 €
NIF. 503 921 017
CAE 66 220
Matrícula n.º 664/97 C.R.C. de VLC
Sociedade Anónima



g) Valores agregados incluídos nas contas a receber e a pagar

| Por natureza | Saldo contabilístico existente no final do exercício | | | |
|--|--|---------------------|-----------------------|---------------------|
| | Contas a Receber | | Contas a Pagar | |
| | 2023 | 2022 | 2023 | 2022 |
| Valores respeitantes a prémios de seguros já cobrados e por cobrar | 1 102 246,60 € | 564 854,91 € | 1 014 011,35 € | 501 665,56 € |
| Outros | 4 432,64 € | 4 713,78 € | 84 801,63 € | 77 568,26 € |
| Total | 1 106 679,24 € | 569 568,69 € | 1 098 812,98 € | 579 233,82 € |

h) Garantias colaterais detidas a título de caução e outros aumentos de crédito

| | Valor | |
|--------------|--------------------|--------------------|
| | 2 023 | 2 022 |
| | Garantias (caução) | 16 803,00 € |
| Total | 16 803,00 € | 16 803,00 € |

Todas as informações cuja divulgação é obrigatória ao abrigo dos números 1 e 2 do art.º 51.º da Norma regulamentar estão divulgadas acima. As que não estão mencionadas não têm aplicação na empresa.

3) Informação por Atividades Económicas

| Descrição | 2023 | | | 2022 | | |
|---------------------------------------|----------------|-------|----------------|--------------|-------|--------------|
| | CAE 1 | CAE 2 | TOTAL | CAE 1 | CAE 2 | TOTAL |
| | 66220 | | | 66220 | | |
| 2 Prestações de Serviços | 1 059 550,86 € | | 1 059 550,86 € | 903 901,55 € | | 903 901,55 € |
| 4 Fornecimentos e Serviços Externos | 344 300,67 € | | 344 300,67 € | 299 217,11 € | | 299 217,11 € |
| 7 Número Médio de Pessoas ao Serviço | | 18 | 18 | | 16 | 16 |
| 8 Gastos com Pessoal (8=8.1+8.2) | 498 671,65 € | | 498 671,65 € | 423 054,46 € | | 423 054,46 € |
| 8.1 Remunerações | 408 020,75 € | | 408 020,75 € | 336 200,57 € | | 336 200,57 € |
| 8.2 Outros | 90 650,90 € | | 90 650,90 € | 86 853,89 € | | 86 853,89 € |
| 9 Activos Fixos Tangíveis: | | | | | | |
| 9.1 Quantia escriturada líquida final | 83 096,60 € | | 83 096,60 € | 122 538,16 € | | 122 538,16 € |
| 9.2 Total de Aquisições | 3 447,92 € | | 3 447,92 € | 65 217,02 € | | 65 217,02 € |

4) Informação por Mercados Geográficos

| Descrição | 2023 | | | | 2022 | | | |
|--------------------------------------|----------------------|-------------|-------------------|----------------|----------------------|-------------|-------------------|--------------|
| | Mercados Geográficos | | | | Mercados Geográficos | | | |
| | Interno | Comunitário | Extra Comunitário | Total | Interno | Comunitário | Extra Comunitário | Total |
| 2 Prestações de Serviços | 1 059 550,86 € | | | 1 059 550,86 € | 903 901,55 € | | | 903 901,55 € |
| 4 Fornecimentos e Serviços Externos | 344 300,67 € | | | 344 300,67 € | 299 217,11 € | | | 299 217,11 € |
| 5 Aquisições Activos Fixos Tangíveis | 3 447,92 € | | | 3 447,92 € | 65 217,02 € | | | 65 217,02 € |

Calção – Corretores de Seguros, S. A.

Sede: R. Fundo Gandra, 312
3730-255 VALE CAMBRA
T: 256 423 367
M: 96 661 72 28
geral.vlc@calcaoseguros.pt

Espaço 2: Rua 11 - N.º 475
4500-226 ESPINHO
T: 22 495 04 94
M: 96 516 60 02
geral.esp@calcaoseguros.pt

Espaço 3: Rua 25 Abril, 74
3720-281 OLIVEIRA AZEMEIS
T: 256 248 784
M: 96 471 09 36
geral.oaz@calcaoseguros.pt

Capital Social 50 000,00 €
NIF. 503 921 017
CAE 66 220
Matrícula nº 664/97 C.R.C. de VLC
Sociedade Anónima



21. ACONTECIMENTOS APÓS A DATA DO BALANÇO

Não são conhecidos à data quaisquer eventos subsequentes, com impacto significativo nas Demonstrações Financeiras de 31 de dezembro de 2023.

Após o encerramento do exercício, e até à elaboração do presente relatório, não se registaram quaisquer factos suscetíveis de modificar a situação relevada nas contas, para efeitos do disposto na alínea b) do n.º 5 do Artigo 66º do Código das Sociedades Comerciais.

Vale de Cambra, 12 de abril de 2024

A ADMINISTRAÇÃO

O CONTABILISTA CERTIFICADO

Calção – Corretores de Seguros, S. A.

Sede: R. Fundo Gandra, 312
3730-255 VALE CAMBRA
 T: 256 423 367
 M: 96 661 72 28
geral.vlc@calcaoseguros.pt

Espaço 2: Rua 11 - N.º 475
4500-226 ESPINHO
 T: 22 495 04 94
 M: 96 516 60 02
geral.esp@calcaoseguros.pt

Espaço 3: Rua 25 Abril, 74
3720-281 OLIVEIRA AZEMEIS
 T: 256 248 784
 M: 96 471 09 36
geral.oaz@calcaoseguros.pt

Capital Social 50 000,00 €
 NIF. 503 921 017
 CAE 66 220
 Matrícula n.º 664/97 C.R.C. de VLC
 Sociedade Anónima